

Crystal Nails®



TAVASZ-NYÁR 2020





RÓZSASZÍN TULIPÁN

A rózsaszín tulipán a pasztellszínek kifinomult árnyalatai közé tartozik, melyben a rózsaszín finomsága épp úgy megtalálható, mint a fehér elegáns, tiszta megjelenése.

Számos országban a nőiesség jelképeként tekintenek rá, annak stílusos jellege miatt. Trendszínünk önmagában is tökéletesen fest, de bátran használhatjuk más színek mellett is.

ÚJ! R155
Royal Gel

ÚJ! 3S120
3 STEP
CrystaLac

ÚJ! 1S86
ONE STEP
CrystaLac

ÚJ! 3S123
3 STEP
CrystaLac



TREND

SZÍN 2020



A modell körme az új R154-es Madártej és R155-ös Rózsaszín tulipán Royal Gel-ekkel, a 6-os, 7-es Glam Glitters-szel és Jewel Sticker ékszermatricával készült (Koncsik-Király Mária munkája).

ÚJ!

XTREME SUPERIOR GEL

Xtreme építő zselé *Citrusos illattal*

Újgenerációs, tégelyben enyhén lilás árnyalatú építő zselé, alacsony hőképződési formulával ellátott anyag, melynek kötése alacsonyabb hőmérsékleten megy végbe. Kristálytisza, közepes sűrűségű, könnyen kezelhető Xtreme építőzselé, mely gyors munkatempót biztosít. Szupererős, rugalmas, mégis könnyen reszelhető. Rövid és hosszú körmök kialakításához is használható, hajlítható zselé. Felvitele lágyabb ecsettel ajánlott: 6 Gel ecset, Xtreme Gel ecset, Nero Merlo II. ecset.

Hajlítási ideje UV lámpában 20-25mp, LED-ben 8-10mp.

Kötési ideje LED lámpában 1-2 perc, UV lámpában 2-3 perc.

5ml – 1.950,-

15ml – 4.380,-

50ml – 10.650,-

Új Xtreme Superior Gel



A képen látható köröm az új Xtreme Superior Gel-lel, Rocky Cover Light Gel-lel és Builder White Renewed Gel-lel készült (Halász Virág munkája).





 Crystal Nails®



2020 TAVASZ-NYÁR / ÚJ! CRYSTALAC COVER NR. 1



ÚJ!

CRYSTALAC COVER NR. 1

Az imádott cover pink 3 STEP
CrystaLac-ban

A vendégek és szakemberek legkedveltebb körömárgyszínű árnyalatával bővül 3 STEP géllakk palettánk. Színe a legtöbb vendég bőrszínéhez gyönyörűen illik, így segítségére lesz mind a klasszikus francia, babyboomer vagy nude körömök elkészítésekor. Használd fényesen vagy mattítva, mindenhogyan nagyszerű választás.

4ml – 1.980,-

8ml – 2.490,-

Új CrystaLac Cover Nr. 1



A képen látható köröm az új CrystaLac Cover Nr. 1-al és az új Holo-ombre Transzferfólia szettel készült (Doviscsák Dóra munkája).

ÚJ!

3 STEP CRYSTALAC

Trendszínek 2020 tavasz/nyár

CSODÁLATOS SZÍNEK 3 LÉPÉSBEN!

Tavaszi Crystalac-jaink egytől egyig mind mesebeli, vidám árnyalatokkal érkeznek meg szalonodba! A 3S119-es Vaníliás latte és a 3S120-as Eperhab a finoman üde színvilágot képviselik, míg a 3S121-es Neon grapefruit a szezon első csodásan ríkító választása lesz. Végre előbújnak a 3S122-es Napsárga „forró sugarai” is, amelyek minden vendég szívét felmelegítik.


4ml – 1.980,-

8ml – 2.490,-


ÚJ! 3S119 Vaníliás latte



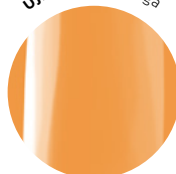
ÚJ! 3S120 Eperhab



ÚJ! 3S121 Neon grapefruit



ÚJ! 3S122 Napsárga




CN tipp:

A display-jé alakítható új színekből álló Fantasy Land 3 STEP CrystaLac készletet keresd a 24-25. oldalon!



A képen látható köröm az új 3S119-es Vaníliás latte, az új 3S120-as Eperhab, az új 3S121-es Neon grapefruit és az új 3S122-es Napsárga 3 STEP CrystaLac-okkal készült (Méhész Alexandra munkája).





 Crystal Nails®

2020 TAVASZ-NYÁR / ÚJ! 3 STEP CRYSTALAC



Crystal Nails®



2020 TAVASZ-NYÁR / ÚJ! FAIRY 3 STEP CRYSTALAC

ÚJ!

FAIRY 3 STEP CRYSTALAC

Trendszínek 2020 tavasz/nyár

CSODÁLATOS SZÍNEK 3 LÉPÉSBEN!

Tavaszi Fairy kollekciónkat a tündérmesék varázslatos világa ihlette. Az ámulatba ejtő tündérszárnyak köszönnek vissza a lehetőfinom csillámokkal gazdagított CrystaLac-jaink különleges ragyogásában. Keresd csillogó gél lakkjainkat 4 káprázatos színvilágban!

4ml – 1.980,-


ÚJ! 3S123 Fairy Coral



ÚJ! 3S124 Fairy Rose



ÚJ! 3S125 Fairy Princess



ÚJ! 3S126 Fairy Violet



CN tipp: A display-jé alakítható új színekből álló Fairy Tale 3 STEP CrystaLac készletet keresd a 24-25. oldalon!



A képen látható köröm az új 3S123-as Fairy Coral, az új 3S124-es Fairy Rose és az új 3S125-ös Fairy Princess Fairy 3 STEP CrystaLac-okkal készült (Sárközy-Eigner Roxana munkája).

ÚJ!

ONE STEP CRYSTALAC

Trendszínek 2020 tavasz/nyár

GYORS GÉLLAKKOZÁS, ÉLÉNK SZÍNEKKEL

Amikor kibújnak a földből az első virágok, és a hőmérő higanyszála sem kúszik már a mínuszok felé, akkor itt az idő egy kis megújulásra a tavaszi szezonhoz illő új ONE STEP árnyalatokkal. Vajon ellen tudsz állni az 1S86-os Málna mámor és az 1S87-es Puha pillecukor csábításának? Vagy inkább az 1S88-as Krémes áfonyával és 1S89-es Zsenge mentával színesítenéd hétköznapjaid? A döntés csak rajtad áll!

4ml – 1.990,-

8ml – 2.700,-

ÚJ! 1S86 Málna mámor



ÚJ! 1S87 Puha pillecukor



ÚJ! 1S88 Krémes áfonya



ÚJ! 1S89 Zsenge menta



CN tipp: A display-jé alakítható új színekből álló Secret Garden ONE STEP CrystaLac készletet keresd a 24-25. oldalon!



A képen látható köröm az új 1S86-os Málna mámor, 1S87-es Puha pillecukor, 1S88-as Krémes áfonya és az 1S89-es Zsenge menta ONE STEP CrystaLac-okkal készült (Méhész Alexandra munkája).







Crystal Nails®



2020 TAVASZ-NYÁR / ÚJ! ONE STEP CRYSTALAC

 Crystal Nails®



2020 TAVASZ-NYÁR / ÚJ! ROYAL GEL

ÚJ!

ROYAL GEL

Trendszínek 2020 tavasz/nyár

Frissítsd fel készleteid tavaszi Royal Gel árnyalatokkal! Ízeleld meg az R154-es Madártejet, mely remekül passzol az R155-ös Rózsaszín tulipánhoz. Ha kilépnél a pasztell árnyalatok öleléséből, válaszd az R156-os Vibráló narancsot, vagy viseld magabiztosan az év színének egy árnyalatát, az R157-es Tavaszi türkiz formájában.

*Próbáld ki az új színeket 3 ml-es változatban is! Limitált ideig!

4,5ml – 2.200,-

*3ml – 1.750,-

Új! R154 Madártej



Új! R155 Rózsaszín tulipán



Új! R156 Vibráló narancs



Új! R157 Tavaszi türkiz



CN tipp: A display-jé alakítható új színekből álló Neverending Story Royal Gel készletet keresd a 24-25. oldalon!



A képen látható köröm az új R154-es Madártej, az új R155-ös Rózsaszín tulipán, az új R156-os Vibráló narancs és az új R157-es Tavaszi türkiz Royal Gel-ekkel készült (Méhész Alexandra munkája).

ÚJ!

MOSAIC CRYSTAL LIQUID

Repedezős hatású díszítő folyadék

Bolondítsd meg tavaszi árnyalatainkat a Mosaic Crystal Liquid díszítő folyadékkal! Használd élénk vagy csillámos színben és bízd az anyagra a minta kialakítását! Ha kisebb repedéseket szeretnél, akkor vidd fel a folyadékot vékony rétegben, ha pedig nagyobb, látványosabb minta a célod, akkor picit vastagabb rétegben javasolt az anyag felvitele.

4ml – 1.450,-

MOSAIC CRYSTAL LIQUID HASZNÁLATA:

1. Szokott módon elkészítjük az alapot és felkenünk egy tetszőleges, ragacsosra kötő színt (bármely 3 STEP Crystalac vagy színes zselé, CN tipp: csillogós alapot kenve izgalmas hatást érhetünk el). Megkötetjük UV/LED lámpában.
2. Ha fixálásmentes színnel dolgoztunk, akkor ragacsosra kötő anyaggal (pl. Compact Base Gel Clear, Pro Foil Gel Clear) borítjuk a felületet, hogy a Mosaic Crystal Liquid alkalmazásához szükséges ragacsos réteget hozzunk létre.
3. Felkenünk egy réteg Mosaic Crystal Liquid-et a köröm felületére, majd megvárjuk annak levegőn történő száradását, ami rétegvastagságtól függően 2-3 perc is lehet, melyet a lámpa és ventilátor használata gyorsít.
4. Teljes száradást követően az anyag a felületen mindenhol megrepedt, ezután a köröm élet át kell reszelni, majd Cool Top Gel Universal fényzselével két rétegben élzárással fedjük.

ÚJ! White



ÚJ! Peach



ÚJ! Baby Pink



ÚJ! Pink





A képen látható köröm az új 3S124-es Fairy Rose 3 STEP CrystaLac-kal, a díszítés az új White Mosaic Crystal Liquid-del, 808-as 3D sűrű színes zselével, 12-es Royal Cream-mel és Mini rosegold szórógyöngyökkel készült (Kesztyűs Dóra munkája).

2020 TAVASZ-NYÁR / ÚJ! MOSAIC CRYSTAL LIQUID

 Crystal Nails®



2020 TAVASZ-NYÁR / EGYÉB CRYSTAL ÚJDONSÁGOK

ÚJ!

CRYSTAL DEMO PLATE

Ovális, négyzet

Készítsd elő kedvenc tipjeidet, mert megérkeztek a Crystal Demo Plate-ek! Ragaszd fel rá könnyedén díszített mintáidat, fotózd le vagy mutasd be ezen vendégednek a nálad elérhető díszítéseket! A Crystal Demo Plate tökéletes módja annak, hogy tipjeidet rendszerezve tárold, illetve így vendégeid választását is megkönnyítheted. Ovális demo plate 9 cm átmérőjű (az ovális forma méretei egymástól eltérhetnek), a négyzet 8x8 cm.

CN tipp: Használd hozzá az új Silicone Tiptape-et vagy a TipFix-et.

Ovális – 1680,-

Négyzet – 1680,-

ÚJ! GLAM GLITTERS

A tavaszi csillogás folytatódik: 4 új vidám, csillámló árnyalattal bővül a Glam Glitters családja. Szerezd be az új díszítőket, amelyek glitterek, csillámpor és formaflitterek keveredésének köszönhetően színjátékos csillogásba borítják vendégeid körmét! Használata egyszerű: nyomkodd ragacos rétegbe, vagy keverd fényzselébe és úgy vidd fel a köröm felületére. Mert a csillogásból sosem elég!

680,-

ÚJ! SELLŐPOR#5

Tavaszi szikrázás: vidítsd fel vendégedet egész napos ragyogással! Ráadásul a környezete le sem veszi majd szemét a kezéről, ha az új Crystal sellőporral dobod fel körmeit!

480,-



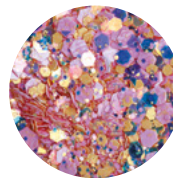
Sellőpor #5




Négyzet




Ovális



Glam Glitters 6



Glam Glitters 7



Glam Glitters 8



Glam Glitters 9



A képen látható köröm az új 1S86-os Málna mámor, az új 1S87-es Puha pillecukor, az új 1S88-as Krémes áfonya és az új 1S89-es Zsenge menta ONE STEP CrystaLac-kal, a díszítés az új Glam Glitters-ekkel készült (Dovicscsák Dóra munkája).

ÚJ!


JEWEL STICKER ÉKSZERMATRICA

Ragyogj úgy, mint egy tündöklő, csodás ékszer! Imádott matricáink újabb 9 bájos válogatással bővültek. Ha tökéletes márvány mintát szeretnél készíteni egy mozdulattal, esetleg ínycsiklandó süteményekre vagy gyümölcsökre vágysz, itt megtalálod a megfelelőt! Öntapadós, könnyen kezelhető ékszermatrica, mely vékony és rugalmas anyagának köszönhetően tökéletesen felfekszik a köröm felületére. Fényes és száraz felületen tapad a legjobban (3S CrystalLac és OS, illetve 1S CrystalLac színeken fényzselé nélkül is, GL CrystalLac színeken csak fixált fedőfény alkalmazását követően). Hogy tartósan fent maradjon, fényzselével ajánlott fedni.

680,-



31



32



33



34



35



36



37



38



39



ÚJ! FUN&FORM SZILIKONFORMA -

Flowers

Készíts egyedi díszítéseket saját magad által megalkotott kövek segítségével! A Fun&Form szilikonforma is felöltötte tavaszi ruháját, így már virágokat is készíthetsz vele, melyek tökéletes kiegészítői lesznek az új szezon díszítéseinek.

A szilikon forma 15 különböző méretű és formájú formakő megalkotására ad lehetőséget. Légy kreatív és használj csillámot, Nailfettit, szórógyöngyöt, színeket, Camea zselét, tulajdonképpen bármit, amivel saját strasszköved vagy RoyalCream formádat elkészítheted. A legjobb eredményt fixálásmentes anyagok használatával érhetjük el, mert ezek formából való eltávolítás után sima fényes felületet képeznek, így a legjobb választás a Fun&Form formazselé. Méretei: 5x4x0,4 cm, a benne lévő minták mélysége: 2,5 mm.

1.250,-



ÚJ!

TRANSZFERFÓLIA SZETT Holo-ombre

Te is oda vagy a transzferfóliáért? Akkor van egy jó hírünk: holo és ombre hatású színátmenetes transzferfólia válogatásunk csak rád vár! Pro Foil Gel segítségével bármilyen felületre könnyedén felvihető. Különböző színes transzferfóliákat tartalmaz, vidám tavaszi árnyalatokban. Hagyj fel a búskomorsággal és tündökölj az új Holo-Ombre Transzferfóliákkal!

1980,-



A képen látható köröm Milky White Compact Base Gel-lel, a díszítés az új Holo-ombre transzferfólia szettel készült (Sárközy-Eigner Roxana munkája).

ÚJ! PEDIKŪR ESZKÖZÖK

Kiváló minőségű, rozsdamentes acél anyaguknak köszönhetően munkabírásuk és élettartamuk kiemelkedő. Finom kialakítású, lekerekített szélű eszközök, melyek kényelmes használatot tesznek lehetővé. Tökéletes élükkel biztosítják a pontos és kíméletes munkavégzést.

ÚJ! EXKAVÁTOR

Egy eszköz, amely megkönnyíti a pedikűrösök munkáját. Használj körömbarázda tisztításra, benőtt körömök kezelésekor, emellett tisztításra és tamponálásra is alkalmas.



1.980,-

ÚJ! KÉTVÉGŰ KÖRÖMSAROK RESZELŐ

Az egészséges és benőtt körömök, és a körömöt körül vevő körömsánc tisztítására alkalmas.



1.980,-

ÚJ!

ÚJ! SILICONE TIPTAPE

Szilikon Ragasztócsík Nail Art Típekhez

Öntapadós, kétoldalú, újrahasznosítható. 1m hosszú, 1cm széles és 1mm vastag szilikon ragasztócsík. Tökéletes választás a display book-hoz és az újonnan megjelent Crystal Demo Plate-hez is.

CN tipp: Ha a levágott csíkok elveszítik ragacsosságukat elegendő megmosni azokat és miután megszáradtak ismét ugyanolyan jól ragadnak majd, ezzel biztosítva a többszöri felhasználást.

1280,-



ÚJ! NYOMDALEMEZ BOTANIC

Mesés szép díszítés pillanatok alatt, egyszerűen! Tavaszi virágokat rejtettünk legújabb nyomdalemezünkbe, amellyel garantáltan sikered lesz a tavaszi-nyári szezonban. Egyedi és különleges, egész körömöt befedő nyomdalemezek használatával pillanatok leforgása alatt egyszerűen készíthetsz mesés szép díszítést. Nyomdalemez, 12 féle mintával.

750,-



A képen látható köröm az új 1S88-as Krémes Áfonya ONE STEP CrystaLac-kal, a díszítés az új Botanic nyomdalemezzel készült (Méhész Alexandra munkája).



ÚJ!

MOISTURISING HAND, FOOT AND BODY LOTION krémek

ÚJ! TUTTI-FRUTTI LOTION (LIMITÁLT)

Jojobaolajat, kakaóvaját és vitaminokat tartalmazó, gránátalma és grapefruit illatú bőrápoló krém csalán-, rozmaring- és aloe vera kivonattal.

ÚJ! BEAUTIFUL BLOSSOM LOTION (LIMITÁLT)

Jojobaolajat, kakaóvaját és vitaminokat tartalmazó, magnólia illatú bőrápoló krém csalán-, rozmaring- és aloe vera kivonattal.

30ml – 450,-

250ml – 1.480,-

Femininity
Lotion Box –
6.180,- helyett
5.550,-

12 darabból álló
válogatás, mely a következő
krémeket tartalmazza
30 ml-es kiszerelésben:
Tutti Frutti, Beautiful
Blossom, Strawberry Rich,
Vanilla Rich. A doboz
display-jé alakítható.



ÚJ! VANILLA LOTION - RICH

Shea vaját, jojobaalajat, kakaóvaját és vitaminokat tartalmazó, vanília illatú tápláló bőrápoló krém aloe vera kivonattal.

ÚJ! STRAWBERRY LOTION - RICH

Shea vaját, jojobaalajat, kakaóvaját és vitaminokat tartalmazó, eper illatú tápláló bőrápoló krém aloe vera kivonattal.

30ml – 580,-

250ml – 1.680,-



ÚJ!

DISPLAY – Royal Gel, 3 STEP és ONE STEP CrystaLac készletek


Négy tavaszi újdonságszín gyönyörű dobozban, amiből néhány mozdulattal display lesz. Csak vedd ki az üvegeket és a display koronát a dobozból, majd fektesd el azt. Állítsd az asztalodra kedvenc színes zseléd és CrystaLac-jaid!

A készletek display-jé alakíthatók.



ÚJ! FANTASY LAND 3 STEP CRYSTALAC KÉSZLET 4x4ml

Készlet ára: 7.920,-



ÚJ! 3S119
Vanília latte



ÚJ! 3S120
Eperhab



ÚJ! 3S121
Neon grapefruit



ÚJ! 3S122
Napsárga

ÚJ! FAIRY TALE 3 STEP CRYSTALAC KÉSZLET 4x4ml

Készlet ára: 7.920,-



ÚJ! 3S123
Fairy Coral



ÚJ! 3S124
Fairy Rose



ÚJ! 3S125
Fairy Princess



ÚJ! 3S126
Fairy Violet

ÚJ! SECRET GARDEN ONE STEP CRYSTALAC KÉSZLET 4x4ml

Készlet ára: 7.960,-




ÚJ! 1S86
Málna mámor



ÚJ! 1S87
Puha pillécukor



ÚJ! 1S88
Krémes áfonya



ÚJ! 1S89
Zsenge menta

ÚJ! NEVERENDING STORY ROYAL GEL KÉSZLET 4x4,5ml

Készlet ára: 8.800,-



ÚJ! R154
Madártej



ÚJ! R1556
Rózsaszín tulipán



ÚJ! R156
Vibráló narancs



ÚJ! 157
Tavaszi türkiz





2020 TAVASZ-NYÁR / ÚJ! KÉSZLETEK

ÚJ!



PROFI TOVÁBBKÉPZÉSEK

2020 Tavasz / nyár

A Crystal Nails Nemzetközi Bajnok oktatóinak továbbképzéseit és a Képzési naptárat keresd a www.mukorom-tanfolyam.com oldalon és a www.crystalnails.hu oldalon megtalálható aktuális Crystal Nails Oktatási Kézikönyvben.

A képzés díjával kapcsolatos bővebb információk: www.mukorom-tanfolyam.com

ELSŐ LÉPÉSEK AZ ALAPKÉPZÉS UTÁN ZSELÉVEL ÉS ACRYLGEL ANYAGOKKAL (2 NAPOS SZALONMUNKÁRA FELKÉSZÍTŐ TRÉNING KEZDŐKNEK)

Tanuld meg a szalonmunkában leggyakrabban használt anyagok helyes és gyors használatát, építs te is tökéletes, fellevegősödés-mentes, karcosú, kecses körmöket. Géllakkozz hibák nélkül, tanuld meg a lenövésmentes géllakkozás titkát! Tanuld meg a csiszológép és az oly sokféle csiszolófej használatát, hogy gyors és mégis precíz lehess a munkádban!

Elsajátítható ismeretek:

Az Xtreme Fusion AcrylGel anyagcsoport helyes használata a villámgyors szalonmunka érdekében. Fellevegősödés és törékenység teljes kivédése, modern körömformák építése, reszeléstechnikák... és még sok más, amire az alapképzésen nem volt elég idő.



Fekete Zsuzsanna

FLOWER BOOM – ZSELÉS DÍSZÍTŐ TANFOLYAM

A virágos díszítés sosem megy ki a divatból! Ez a tanfolyam azoknak ajánlott, akik szeretnék elsajátítani a virágok festésének egy rendkívül egyszerű – ha nem a legegyszerűbb módját. A Flower Boom virágok festésének technikája kifejezetten a pörgős szalonmunkára lett megalkotva, hogy virág kedvelő vendégeink igényeit könnyedén és egyszerűen elégíthessük ki.

Elsajátítható ismeretek:

Szín elmélet, szín keverés, színpaletta elkészítése. Art Gel anyagismeret. Virágelmélet és virágok helyes arányainak felépítése, színátmenet kialakítása. Flower Boom technika alapmozdulatai, lehetőségei, kompozíció összeállítása, kontúrozás technikája.



Méhész Alexandra

GÉLLAKK FESTÉS - SZEZONÁLIS MINTÁKKAL

Ezen a díszítő tanfolyamon pusztán géllakkok segítségével festünk különböző mintákat, éppen az aktuális szezonhoz igazítva, minden alkalommal új mintákat. Az elmúlt időszak legnagyobb nemzetközi trendje a díszítésben a géllakk festés volt. Virágok, gyümölcsök, állat figurák, vagy akár édességek, mind megvalósítható géllakk festéssel.

Elsajátítható ismeretek:

Szín elmélet, szín keverés. Géllakk anyagismeret, géllakk festés technikája, színátmenet kialakítása. Formák rajzainak elsajátítása, kompozíció összeállítása, kontúrozás technikája.



Méhész Alexandra

ZSELÉ TECHNIKA 1.SZINT

A közelmúltban végezted el az alapképzést? Önbizalmat szeretnél szerezni ahhoz, hogy elkezdj dolgozni egy szalonban? Még nincs vendégköröd és nem is tudod, hogyan kezdj hozzá a kiépítéséhez? A tanfolyamon megismerheted a zselés alapanyagok rejtelseit, mindezek mellett elsajátíthatod a tökéletes körömágyhosszabbítás, illetve a vendégek által közkedvelt Babyboomer építés technikáját. Emellett begyakorolhatsz mindent, ami kimaradt az alapképzésből.

Elsajátítható ismeretek:

Sablonfelhelyezés ismertének pontosítása, tökéletes előkészítés, tapadási hibák kiküszöbölése, szalonkocka, szalonmandula és modern szalonmandula forma helyes építési technikája, alapanyagok közötti különbségek, szalonmunkára való felkészülés, a hajlítás alapismeretei.



FANCY NAILS


A képzésen tippelen dolgozunk zselés festő technikával, itt nincs semmi más dolgod mint élvezni, hogy életre kel a művészi Éned!

A tanfolyam során bemutatom a zselés festés csínját-bínját, hasznos tippekkel és trükkökkel felkészítelek, hogy később önállóan meg tudj festeni kedvenc képedet vagy fotódat.

A tréningen három tájképet festünk meg, a könnyebb kompozíciótól haladunk a nehezebb felé. Megtanuljuk hogyan lehet a felhőket megfesteni, a fa lombját vagy törzsét kidolgozni, a víz sodrását ábrázolni, hogyan tudjuk szemléltetni, hogy egy tárgy közelebb vagy távolabb helyezkedik el a képen.

Elsajátítható ismeretek

Skicc készítés: körvonalak, alapvető részletek felrajzolása, alapozás technikája, részletek kidolgozásának sorrendje, ecsetkezelés, ecsethasználat, színhasználat.



LIVELY FLOWERS – TAVASZI VIRÁGOK SZALON KIVITELBEN, NYOMDA TECHNIKÁVAL GYORSAN ÉS LÁTVÁNYOSAN.

Nem lehet betelni a virágokkal! Vajon van olyan vendég, aki ne szeretné a virágokat? Ezen a tanfolyamon biztosan elsajátíthatod, a garantált vendégkedvenc virágos díszítéseket. Látványos, gyorsan kivitelezhető virágok és kiegészítő motívumok. Ezenkívül nyomda technika és egyéb kiegészítő díszítések.

Elsajátítható ismeretek:

Színkeverés elmélet, anyagismeret, eszközhasználat, kompozíció elmélet, helyes technikák, térbe helyezés, vékony vonalak. A minták, szalonmunkában való felhasználása, környezetbe helyezés. Kontúr vonalak helyes kivitelezése. Nyomda technika több felhasználása, elkészítése. És természetesen egy kis ombre.



FLOWER POWER – VIRÁGFESTÉS GÉLLAKKOKKAL

Te is imádod a virágdíszítéseket? Akkor fessük meg őket most géllakkokkal! Mindannyiunk polcán ott állnak a kis CrystaLac üvegek, melyek díszítésre is kiválóan alkalmasak, ha ismerjük a megfelelő technikát. Megannyi csodás szín, mellyel akár festhetünk is. Szalonmunkába is jól beilleszthetőek a díszítések, mert időtől függően variálhatóak, egyszerűsíthetőek és rövid körmökön is nagyon mutatósak. Virágkedvelő vendégeid imádni fogják!

Elsajátítható ismeretek

Géllakk-festés technikája, árnyékolás, színkeverés, kontúrozás technikája, kompozíció alkotás.





1085 Bp., József körút 44. / Westend City Center / További 100 partner országszerte

Üzlet (József körút) telefon: (1) 334 1924, Oktatás: (1) 323 0258

www.crystalnails.hu, www.mukorom.hu, www.mukorom.tv

Webáruház: www.crystalnails.hu/bolt

www.facebook.com/crystalnails.hungary

A Te Crystal Nails partnered:

A katalógus árai nagyker (kőrmösöknek szóló) ÁFÁ-s árak, forintban értendők.
Árváltozás jogát fenntartjuk, a nyomdai hibákért felelősséget nem vállalunk.

© 2020 Copyright, Elite Cosmetix

ELITE COSMETIX

