



Crystal Nails<sup>®</sup>  
2021 Nyár Extra



5 996487 089667 >

A képen látható köröm az **Xtreme Superior Builder Gel Natural Pink**-kel, **Art Gel Neon pinkkel** és **Baby pinkkel**, valamint **Confetti Top Gel**-el készült (Doviscsák Dóra munkája).

A Te Crystal Nails partnered:

## CRYSTAL NAILS

1085 Bp., József körút 44. / Westend City Center /  
További 100 partner országszerte

Üzlet (József körút) telefon: (1) 334 1924, Oktatás: (1) 323 0258  
[www.crystalnails.hu](http://www.crystalnails.hu), [www.mukorom.hu](http://www.mukorom.hu), [www.mukorom.tv](http://www.mukorom.tv)  
Webáruház: [www.crystalnails.hu/bolt](http://www.crystalnails.hu/bolt)  
f /crystalnails.hungary  
@ /crystalnailshu

A feltüntetett termékárak a Gyártó/Forgalmazó által ajánlott szakmabeli ÁFÁ-s fogyasztói árak.  
Árváltozás jogát fenntartjuk, a nyomdai hibákért felelősséget nem vállalunk.  
© 2021 Copyright, Minden jog fenntartva, Elite Cosmetix

# 2021 nyár trendszíne a Tahiti pink

A Tahiti pink egy merész, játékos, élénk rózsaszín árnyalat, amely szuper kiegészítő lesz a forró napsütésben. Remekül illik minden típusú bőr- és hajszínhez. Egyszerre vagány és nőies megjelenést kölcsönöz viselőjének. Légy bátor és válaszd Te is idén nyáron a Tahiti pink színben pompázó CrystaLac-okat, Royal Gel-eket és különféle nail art termékeket!

ÚJ! Plasty Gel Pink  
SENS by Crystal Nails

ÚJ! 3S155 Ciklámen  
3 STEP CrystaLac

ÚJ! R177 Vibráló fuchsia  
Royal Gel

Különböző típusú újdonságaink  
a Tahiti pink színében

# Új! Xtreme Superior Builder Gel

## Új! Xtreme Superior Builder Gel Natural Pink

AZ XTREME SUPERIOR ÉPÍTŐZSELÉ CSALÁD VILÁGOSABB, RÓZSASZÍNESEBB SZÍNVÁLTOZATA.

Nyáron sokan kedvelik a napsütötte bőr és a világos körömszín adta kontrasztot, ezzel a verzióval könnyedén érhető el ez a hatás. Ugyanakkor ez az árnyalat könnyen idomul a világosabb bőrhöz, így **szolid, natúr megjelenést kölcsönöz**. A természetes köröm színéhez remekül passzol, **lenövéskor sem feltűnő**. Kifejezetten ajánlott azok számára, akik kevésbé kedvelik a barnás, lilás tónusú zseléket.


Az Xtreme Superior Builder Gel építőzselécsalád, mely kitűnően alkalmazható **reszelésmentes technikához is**. A Natural Pink egy szép fedést adó, természetes árnyalat, mely **önmagában vagy francia alapként** is tökéletesen alkalmazható. A megfelelő tapadás érdekében alkalmazzunk alá alapozó zselét.

5ml – 1.950,-

15ml – 4.380,-

50ml – 10.650,-

Olvasd be a **QR kódot** és nézd meg a videót!



Xtreme Superior  
Builder Gel videó



Új! Natural Pink  
(lásd  
a körömképen)

A képen látható köröm az Xtreme Superior Builder Gel Natural Pink-kel, a díszítés pedig a Light Rose AB Nova Crystals-szal és a Rosegold Diva Glitters-szel készült (Méhész Alexandra munkája).



Új! Xtreme Superior  
Builder Gel Natural Pink

# Új! 3 STEP CrystaLac és Confetti Top Gel

## Új! 3 STEP CrystaLac trendszínek 2021 nyár

CSODÁLATOS SZÍNEK 3 LÉPÉSBEN!

Megérkeztek a nyár lenyűgöző, vadító árnyalatai, amelyek garantáltan vendégeid új kedvencei lesznek.

Vigyázz, a **3S153-as Narancs koktél** izgalmas színvilágával könnyű szerelembe esni, de ha inkább a pinkes árnyalatokat kedveled, akkor a **3S154-es Nyári dallam** lesz a Te választásod! A **3S155-ös Ciklámen** is érdemes beszerezni, hiszen vagány kiegészítő lesz a nyári hőségben. A **3S156-os Princess pink** egy igazi hercegnőhöz illő CrystaLac, amely csillámos rózsaszínben bűvöli el vendégeid.

4ml – 1.980,-

8ml – 2.490,-



ÚJ!

ÚJ! 3S153  
Narancs koktél  
(lásd a  
körömképen)



ÚJ!

ÚJ! 3S154  
Nyári dallam  
(lásd a  
körömképen)



ÚJ!


ÚJ! 3S155  
Ciklámen  
(lásd a  
körömképen)



ÚJ!

ÚJ! 3S156  
Princess Pink  
(lásd a  
körömképen)

Olvasd be a QR kódot  
és nézd meg a videót!



3 STEP CrystaLac  
videó



## Új! Confetti Top Gel Matte Black

**Fixálásmentes, leoldható, rugalmas matt fedőszelé** vegyes méretű és formájú (hexagon és kerek), fekete színű glitterekkel, mellyel megkönnyíted a most divatos **fröccsentett hatás kialakítását (fűrjtojás effekt)**. A játékos hangulatú, pöttyös eredmény elérésével bármelyik géllakkod látványát feldobhatod, de a **legizgalmasabban a világos pasztell, illetve neon színeken** mutat. Amennyiben vendéged fényes fedést szeretne a körmén látni, nincs más dolgod, mint egy réteg Cool Top Gel Universal, vagy Cool Top Gel 4Dark-ot húzni a Confetti Top Gel tetejére.

**CN Tipp:** Extra igénybevétel esetén át lehet húzni egy réteg MattEver Matt Top Gel-lel.

4ml – 2.180,-



3S35  
alapon



3S42  
alapon



3S60  
alapon



3S151  
alapon



3S131  
alapon



ÚJ! Confetti Top Gel  
(lásd a  
körömképen)

Új!

Új! Confetti  
Top Gel



Új! 3S153  
Narancs koktél



Új! 3S156  
Princess Pink



Új! 3S154  
Nyári dallam



Új! 3S155  
Ciklámen



A képen látható köröm a 3S153-as Narancs koktél, 3S154-es Nyári dallam, 3S155-ös Ciklámen és a 3S156-os Princess Pink 3 STEP CrystaLac-okkal, illetve a Confetti Top Gel-lel készült (Pásztor Dóra munkája).

 Crystal Nails®

# Új! ONE STEP CrystaLac

## Új! ONE STEP CrystaLac trendszínek 2021 nyár

FIXÁLÁSMENTES GÉLLAKKOZÁS, ÉLÉNK SZÍNEKKEL

Vidám rózsaszín árnyalatokban tündökölnék az új ONE STEP CrystaLac-ok. Az **1S102-es Virágzó kála** és az **1S103-as Üde magnólia** tökéletes harmóniában varázsolnak nőies körömöt vendégednek. Az **1S104-es Nyári bazsarózsa** és az **1S105-ös Selymes boglárka** legkedvesebb virágainkat idézik fel bennünk.

4ml – 1.990,-

8ml – 2.700,-

ÚJ!



ÚJ! 1S102  
Virágzó kála  
(lásd a  
körömképen)

ÚJ!



ÚJ! 1S103  
Üde magnólia  
(lásd a  
körömképen)

ÚJ!



ÚJ! 1S104  
Nyári  
bazsarózsa  
(lásd a  
körömképen)


ÚJ!



ÚJ! 1S105  
Selymes  
boglárka  
(lásd a  
körömképen)



Olvasd be a **QR kódot**  
és nézd meg a videót!



ONE STEP  
CrystaLac videó

A képen látható köröm az **1S102-es Virágzó kála**, az **1S103-as Üde magnólia**, az **1S104-es Nyári bazsarózsa** és az **1S105-ös Selymes boglárka** ONE STEP CrystaLac-okkal, a díszítés pedig **Nova Crystals**-szal és **matricával** készült (Méhész Alexandra munkája).



Új!

Új! 1S104  
Nyári bazsarózsa

Új! 1S103  
Üde magnólia

Új! 1S102  
Virágzó káka

Új! 1S105  
Selymes boglárka

# Új! Royal Gel

## Új! Royal Gel trendszínek 2021 nyár

FIXÁLÁSMENTES SZÍNES ZSELÉK, EGY RÉTEGBEN

Ellenállhatatlan, vérpezsdítő Royal Gel árnyalatokkal bővül a palettánk. A játékos, élénk színek szerelmeseinek az **R174-es Bársonyvirág** és az **R175-ös Pink hibiszkusz** lesz a befutó. A dögös, forró nyári árnyalatokért pedig az **R176-os Hawaii Rózsa** és az **R177-es Vibráló fuchsia** Royal Gel-eket kell választanod.

\*Próbáld ki az új színeket 3 ml-es változatban is! Limitált ideig!

\*3ml – 1.750,-

4,5ml – 2.200,-



ÚJ!

ÚJ! R174  
Bársonyvirág  
(lásd a  
körömképen)



ÚJ!

ÚJ! R175  
Pink  
hibiszkusz  
(lásd a  
körömképen)



ÚJ!

ÚJ! R176  
Hawaii Rózsa  
(lásd a  
körömképen)



ÚJ!

ÚJ! R177  
Vibráló  
fuchsia  
(lásd a  
körömképen)



A képen látható köröm az **R174-es Bársonyvirág**, az **R175-ös Pink hibiszkusz**, az **R176-os Hawaii rózs**a és az **R177-es Vibráló fuchsia** Royal Gel-ekkel, a díszítés a **Coral AB Nova Crystal**-szal és **szórógyöngyökkel** készült (Sárközy-Eigner Roxana munkája).

Új!

Új! R174  
Bársonyvirág

Új! R175  
Pink hibiszkusz

Új! R177  
Vibráló fuchsia

Új! R176  
Hawaii Rózsa



# Új! Nyári készletek

## Új! Nyári készletek -

### 3 STEP, ONE STEP Crystalac és Royal Gel

A legnépszerűbb, vendégkedvenc nyári slágerszínek és a szezon legmenőbb divatárnyalatai, egy készletben, szuper áron. **Négy nyári újdonságszín válogatás, szuper dobozban, amiből néhány mozdulattal display lesz.** Csak vedd ki az üvegeket és a display koronát a dobozból, majd fektesd el azt. Legyen az asztalod díszé a legújabb géllakk és Royal Gel válogatásunk!

#### Új! MALIBU SUNSET

3 STEP CrystaLac készlet 4x4ml / display

Készlet – 7.920,-



Új! 3S153  
Narancs  
kóktél

Új! 3S154  
Nyári  
dallam

Új! 3S155  
Ciklámen

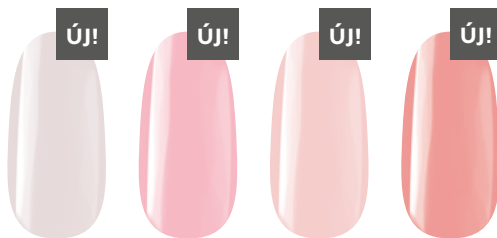
Új! 3S156  
Princess  
Pink



#### Új! BABY PINK

ONE STEP CrystaLac készlet 4x4ml / display

Készlet – 7.960,-



Új! 1S102  
Virágzó  
kála

Új! 1S103  
Üde  
magnólia

Új! 1S104  
Nyári  
babszárózsza

Új! 1S105  
Selymes  
boglárka



#### Új! MIAMI SUNRISE

Royal Gel készlet 4x4,5ml / display

Készlet – 8.800,-



Új! R174  
Bársony-  
virág


Új! R175  
Pink  
hibiszkusz

Új! R176  
Hawaii  
Rózsa

Új! R177  
Vibráló  
fuchsia



# Új! Crystal nyári újdonságok



**Pink** (nappali fényben) / **Barack** (sötétben)  
(lásd a körömképen)



**Sárga** (nappali fényben) / **Zöld** (sötétben)

## Új! Glow pigmentpor

A sokak által imádott pigmentporok most divatos **neonpasztell árnyalatú, sötétben világító verzióban** is elérhetőek. Élénk, de mégis finom megjelenésű, **erőteljesen fedő színek**. Tökéletesen illenek az **ombre technikához**, valamint a **sugar effekt technika** elmaradhatatlan anyaga, mely kifejezetten inda minták készítéséhez is alkalmas. Nappal és éjszaka is vakító színben pompázik, minden eddiginél jobban világít. **Ragacsos felületbe** dolgozd őket, attól függően, hogy teljes vagy részleges felületi díszítést szeretnél. Ezekkel a porokkal végtelen felhasználási lehetőséged lesz a nyári szezonban!


680,-




Nappali fényben  
ragyog



Sötétben  
foszforeszkál



**Narancs** (nappali fényben) / **Sárga** (sötétben)



**Zöld** (nappali fényben) / **Kék** (sötétben)  
(lásd a körömképen)



**Korall** (nappali fényben) / **Narancs** (sötétben)



Doviscsák Dóra (Dorci) munkái (lásd az új továbbképzések)

## Új! Matricák

A szokásosnál nagyobb, 12x7,5 cm, illetve 10,3x8 cm íveken **extra vékony, öntapadós matricák**, nyári designnal, önálló mintákkal. Négy igazán nyári, forró trópusi hangulatot, illetve egzotikus nyaralást idéző ívekkel érkeznek a kínálatunkba.

480,-



Lásd a körömképen

A képen látható köröm az **1S103-as Úde magnólia ONE Step Crystalac**-kal, a **ChroMirror pen Fine Aurora Sun** árnyalatával, a **Glow pigmentpor pink, korall és zöld** színeivel és a **Nova Crystals Light Rose AB**-vel készült (Sikari Edina munkája).

A képen látható köröm a **3S155-ös Ciklámen 3 STEP Crystalac**-kal és az új nyári **matricákkal** készült (Kovács Nikolett munkája).

# Új! NOVA Crystals

NOVA  
CRYSTALS

## Új! Nova Crystals

HÁROM ÚJ ÁRNYALATTAL BŐVÜL A NOVA CRYSTALS:

LIGHT ROSE AB, AQUAMARINE AB, CORAL AB

Az élénk nyári színek tökéletes kiegészítője a három új színjátású AB Nova strasszkő. Nova Crystal színjátású ragasztható üveg strasszkő dekorációs díszítésekhez, a körmösök körében kedvelt színekben. Az **elegáns fekete tégelyben 100 db strasszkövet** találsz. A lapos talpú kövek felhelyezéséhez tipragasztót vagy a **Gem Glue Gel ragasztózsélét ajánljuk**, utóbbit köttesd UV lámpában 2-3 percig, LED-ben 1-2 percig! Ahhoz, hogy a síkból ne álljon ki, érdemes kicsit laposabbra reszelni a köröm felületét (de nem elreszelve a C-ívet), hogy jobban felfeküdjön rá a strassz. **Egy tégelyben egyféle méret** található. 100 db/tégely.

Olvasd be a QR kódot és nézd meg a videót!



NOVA Crystals  
videó



2.30 - 2.50 mm

SS8



1.70 - 1.90 mm

SS5



1.35 - 1.50 mm

SS3

1 tégely (100 db strasszkő) ára: 880,-



ÚJ!

ÚJ! NOVA Strasszkő  
Light Rose AB (100db-os)



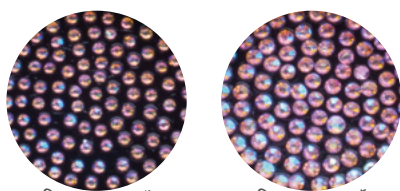
ÚJ!

ÚJ! NOVA Strasszkő  
Aquamarine AB (100db-os)



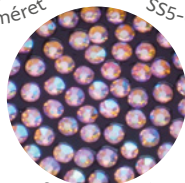
ÚJ!

ÚJ! NOVA Strasszkő  
Coral AB (100db-os)



SS3-as méret

SS5-ös méret

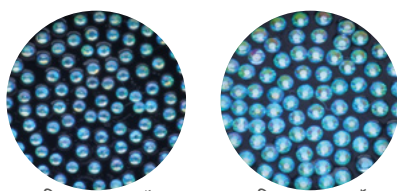


SS8-as méret

felülnézet




Lásd a körömképen.




SS3-as méret

SS5-ös méret




SS8-as méret

felülnézet



SS3-as méret

SS5-ös méret



SS8-as méret

felülnézet



Lásd a körömképen.

# NOVA CRYSTALS

Új!

Új! NOVA Strasszkő  
Aquamarine AB

Új! NOVA Strasszkő  
Light Rose AB

Új! NOVA  
Strasszkő Coral AB

A képen látható köröm az R174-es Bársonyvirág és R175-ös Pink hibiszkusz Royal Gel-ekkel, a díszítés a Light Rose AB, Coral AB Nova Crystals-szal készült (Dovicsák Dóra munkája).

# Új! Crystal nyári újdonságok

## Új! Füstfólia – Gold, Silver, Antique

Díszítsd vendéged körmeit a sokrétűen felhasználható új, **leheletvékony** füstfóliáinkkal arany, ezüst, vagy antique színekben. Kiválóan alkalmas **nagyobb felületek fedésére**, vagy **kisebb, aprólékosabb díszítésekhez**, illetve különleges hatásának köszönhetően a **márványminták** alappillére lesz.

Attól függően, hogy milyen hatást szeretnél elérni a fóliákkal, kétféleképpen tudod azokat használni:

- Ennek a fóliának az egyik nagy előnye, hogy **ha síkban szeretnél díszíteni vele, nem szükséges plusz anyagvastagsággal dolgozni**. Bármilyen anyag esetén - legyen az CrystaLac, zselé - simítsd nem teljesen kikötetett vagy teljesen kikötetett felületre. Ezt követően fedd Cool Top Gel Universal-lal vagy Mattever Matt Top Gel-lel.
- A **3D-s, gyűrt hatás elérése** érdekében használj egy plusz réteg zselét és az előre kicsit meggyűrt fóliát a StickerUp Tweezer segítségével egyengesd el ezen a rétegen, majd fedd Cool Top Gel-lel, vagy Mattever Matt Top Gel-lel.

480,-

## Új! Brush Cleanser Gel 8 ml – ecsettisztító zselé

Lágy zselé, mely kifejezetten a **zselés ecsetek tisztítására** lett fejlesztve! A pigmentek, csillámok, egyéb szennyeződések **híg állagának** köszönhetően könnyedén távoznak az ecset szálai közül, anélkül hogy kiszáritaná a szőrt. **Praktikus pipettás kiserelése** könnyű adagolást, gyors és egyszerű használatot tesz lehetővé.

8ml – 1.980,-

## Új! ChroMirror króm pigmentporok

A legnépszerűbb ChroMirror krómporok **még finomabb szemcseméretben**, még különlegesebb hatásként érhetőek el. Használatuk egyszerű: fixálásmentes, körülbelül 80%-ban kikötetett felületbe masszírozzuk a port, alaposan beledörzsöljük, a köröm élét megreszeljük, Savmentes Primer-rel borítjuk, majd az éleket zárva két réteg rugalmas fényzselével fedjük.

2.680,-



Új!  
Fine  
Aurora  
(3S78  
alapon)



Új!  
Fine  
Aurora  
(3S12  
alapon)



Új!  
Fine  
Aurora  
Aqua  
(3S78  
alapon)



Új!  
Fine  
Aurora  
Aqua  
(3S12  
alapon)



Új!  
Fine  
Aurora  
Sun  
(3S78  
alapon)



Új!  
Fine  
Aurora  
Sun  
(3S12  
alapon)



Új!  
Ultra-  
holo  
(3S78  
alapon)



Új!  
Ultra-  
holo  
(3S12  
alapon)



Júliustól



# Új! Crystal nyári újdonságok



A képen látható köröm az R170-es Naplemente és R171-es Birsalma Royal Gel-ekkel, a díszítés az Aurora Glass Foil Set-tel készült (Dovicsák Dóra munkája).

## Új! Aurora Glass Foil Set

Megérkezett az idei nyári trend egyik legnagyobb örülete, az Aurora hatású üvegfólia szett. Az Aurora üvegfóliák **vékonyabbak**, ezáltal jobban felfekszenek a köröm felületére, **könnyebben kezelhetők, formázhatóak**. A dobozban **5 szín** található, **minden színből két tekerecs**. A tekercek mérete **2,5x100cm**. Az üvegfóliák csakúgy, mint a transzferfóliák, mutatós dobozban érkeznek, amit a fóliák elhasználása után kitűnően lehet használni egyéb nail art termékek rendszerezésére. Érdemes a fóliákat apró darabokra vágni és úgy beépíteni egy áttetsző zselé rétegbe, majd fedni egy újabb áttetsző réteggel, köttetés után pedig ha szükséges, óvatosan formázzuk a körömöt, mivel könnyen bele lehet kapni a fóliába. **Ajánlott a reszelésmentes technikával való beépítése.**

**CN tipp:** Az egyik sor fóliát vágd apró darabokra és úgy tárold! Különlegesebb hatások eléréséhez fedd Aurora ChroMirror-ral, vagy próbáld ki Mattever Matt Top Gel-lel fedve.

1.580,-



Lásd a körömképen.

## Új! Limitált!

### Crystal Nails körömápoló olaj 4ml

WATERMELON ÉS PINK GRAPEFRUIT

A népszerű körömbőr vitalizáló olaj családnak két új illattal bővül: kényeztesd vendégeid **a dinnye és a pink grapefruit ellenállhatatlan aromájával!** Az ápoló olajnak a köröm táplálásában és a körömbőr ápolásában van hatalmas szerepe, emellett **hosszantartó illatával** garantáltan elvarázsol.

490,-



# Új! Travel EXTRA Nail Drill csiszológép

## Új! Travel EXTRA Nail Drill csiszológép – gyorstokmányos

KÉT SZUPER SZÍNVÁLTOZATBAN (SILVER ÉS PINK)

Kis testben nagy lehetőség. Legújabb kis csiszolónk nem csak kompakt, hanem számos meglepetést is rejteget. Egyedi tervezésű, könnyed kivitelével kényelmes vele a munka. Kifejezetten Crystalac eltávolításra, pedi/mani munkálatokra, valamint kisebb korrekciókra lett kifejlesztve. Adapterét többfunkciós vezérlővel láttuk el, ami tenyérnyi kis méretének köszönhetően, akár egy kézzel is kényelmesen irányítható. Mit tud még? **Fokozatmentes fordulatszám szabályzás, két irányú forgásirányváltás, gyorstokmányos könnyű alumínium kézigység, valamint LED fénnel ellátott vezérlő a biztonság érdekében.** Kompakt méretével pedig, kényelmesen bárhova magatokkal vihetitek. Így, legújabb kis csiszolónk gond nélkül megállja a helyét, legyen szó akár továbbképzésről, gyakorlásról, otthoni munkáról vagy utazásról.

**Két szuper színváltozatban:** Silver és Pink. Próbálgatók ki bátran.

### JELLEMZŐK:

- **Fordulatszám:** max. 20.000RPM
- **Teljesítmény:** max. 24W
- **Gyorstokmány, Sebességszabályzó, Forgásirányváltó, Be/Ki kapcsoló.**
- **Extrák:** vezérlő LED világítással, készenléti állapot, 3 ponton csatlakozó tápegység.
- **Tartozékok:** Hálózati adapter vezérlővel, kézigység tartóállvány, csiszolófej- és gyűrű készlet.

Csak 23.900.-

Többfunkciós vezérlő



Max. 20.000RPM

Többfunkciós vezérlő

+ Ajándék csiszolófej készlet és tartóállvány.

Júliustól

Két szuper színben: Pink/Silver

AJÁNDÉK




Uj!

Pink Travel EXTRA

Silver Travel EXTRA



 Crystal Nails®



# 13+1

Crystal Nails tipp  
a forró nyári napokra!



# 13+1 Crystal Nails tipp a forró nyári napokra!

Ha nyáron a hőmérséklet higanyszála 30°C fölé kúszna (márpedig az elmúlt évek forró évszakait nézve erre minden esély megvan), nemcsak a megfelelő mennyiségű folyadékpótlásra, bőrünk és szemünk védelmére kell odafigyelni, hanem bizony a kedvenc Crystal Nails alapanyagainkra is.



**1** Néhány színező pigment a kémia és a fizika törvényei szerint tartós és erős UV fény hatására változtatja a színét. Ha azonban ezeken változtatnánk, akkor egyes színek nem lennének ilyen élénkek. (Természetesen a nagyon fakulós színeket eleve kizárjuk.) Ha a vendéged egész álló nap a medence vagy a tenger partján napozik, a körme színe bizony fakulni fog. Tehát, ha a vendéged ilyen panasszal érkezik vissza, **nyugtasd meg, nem az anyag rossz:** a napon felejtett ruhák is veszítenek a színükből az erős napfény hatására. Erre már a köröm elkészültekor érdemes felhívni a figyelmét.

**2** A Crystal Nails fedőzseléi tartalmaznak UV szűrőt, mely a **színek fakulását csökkenti.**

**3** **Használj sűrűbb alapozó zseléket (Compact Base Gel Plus és Sens Base Gel),** hiszen a nagy melegben minden anyag az átlagnál lágyabbá válik.

**4** A nagy melegben az építő zselék a megszokott kötési hőmérsékletnél magasabb hőfokon köthetnek, mely vendégednek nem kevés kellemetlenséggel jár. Nyáron érdemes **alacsony hőképződésű formulával** ellátott anyagot használni, mint például az Xtreme Superior Builder Gel-t, Gelly Cover Pink Builder Gel-t, Cool zselét, vagy a Cool Remove építő zselé család tagjait. Ebben az esetben is érdemes szakaszos köttetést alkalmazni, mert nem tudhatod előre mennyire lesz érzékeny a kötési hőre vendéged, hiszen ez egyénekenként változik. 3-5 másodpercenként vedesd ki a kezét a lámpából, vagy 5 mp lámpa után csak szórt fényben köttesse vendéged a kezét további 20 másodpercig.

**5** Ha porcelánnal dolgozol, **használj lassabb kötésű anyagokat** és ügyelj arra, hogy a likvid hőmérséklete se legyen túl magas, mert az túlzottan gyors kötést eredményezhet. A dupla falú likvid tartó segít egyenletes hőmérsékleten tartani a folyadékot. Meleg és párás környezetben (például fodrászatban) köt a porcelán a leggyorsabban, próbáld ezeket a körülményeket figyelembe venni.

**6** **Használj** körömágy hosszabbításhoz **szupersűrű** Gelly Cover Pink Builder Gel-t, vagy Rocky Cover Light Gel-t, körömágy magasításhoz extra sűrű Pink Builder Hard Gel-t.

**7** A nyári hónapokban a **Gelly Cover Pink Builder Gel használatát javasoljuk:** nagyon könnyedén kialakítható vele a köröm felülete, nem folyik el és kevesebb hőleadással köt. Extrém körülmények között természetesen a Gelly Cover Pink Builder Gel is lágyul kissé, két vendég között 10-10 percre be lehet tenni a hűtőbe.

**8** Jó megoldás nyáron még az **Xtreme Fusion AcrylGel vagy Sens AcrylGel használata!** Még a melegben is hosszasan formázható, nem folyik be a sáncokba, és nem okoz égető érzést, csak minimális melegséget érezhet még a legérzékenyebb vendég is. Porcelános és zselés körmösöknek is hatalmas segítség lehet a nyári hónapokban.

**9** Érdemes sűrűbb fényzselére váltani. Kifejezetten nyárra ajánljuk a **Top Seal-t**, ami meleg hatására kissé meglágyul, így tökéletes állagú lesz!

**10** Zselés tégelyeid, üvegeid **mindig tartsd zárva és tisztán** – a tégely menetére ne kerüljön zselé, mert az a napfény, de még a beszűrődő/visszaverődő fény hatására is összeköt a kupakkal. A legjobb, ha zárható fiókban vagy szekrényben tárolod őket. Ha ezzel a problémával sűrűn találkozol, érdemes a szalon nyílászáróira UV védő fóliát rakatni.

**11** Bátrabban használd a Spray Prep-et vízelvonó hatása miatt, így sablonod is jobban fog tapadni izzadós kézen is.

**12** Mivel az anyagok a nagy melegben lágyabbak, ügyelj arra, hogy a zselé, géllakk **ne folyjon be a sáncokba.** A C-ívet ajánlott két réteggel kialakítani, így biztos a helyén marad.

**13** Hosszabb időn keresztül **ne tárold hűtőben** a zseléid, válassz inkább olyan helyet a szalonodban, ahol hűvösebb a hőmérséklet. Ha mégis nagyon meglágyult az anyag, rövid időre, míg visszanyeri eredeti állagát, beteheted a hűtőbe, de ha nagyon megdermed, pár órán keresztül nem fogsz tudni dolgozni vele.



## +1

Nyáron nem csak a vendégek, a körmösök is megérdemelt szabadságukat töltik, így előfordul, hogy néhány vendéged nem a megszokott idő után tér vissza hozzád, hanem csúsztatni kell az időpontját akár egy hetet is. Használd zselés köröm és géllakk alá egyaránt a Compact Base Gel-t és a Compact Base Gel Plus-t, mert ezzel az anyaggal a lehető legerősebb tapadást érheted el, és a géllakkos körmöknek extra tartósságot ad, így vendéged könnyedén „átvészeli” az extra napokat.



# Új! PROFI TOVÁBBKÉPZÉSEK 2021 Nyár

A Crystal Nails Nemzetközi Bajnok oktatóinak továbbképzéseit és a Képzési naptárat keresd a [www.mukorom-tanfolyam.com](http://www.mukorom-tanfolyam.com) oldalon és a [www.crystalnails.hu](http://www.crystalnails.hu) oldalon megtalálható aktuális Crystal Nails Oktatási Kézikönyvben. A képzés díjával kapcsolatos bővebb információk: [www.mukorom-tanfolyam.com](http://www.mukorom-tanfolyam.com)



**Kovács Nikolett**  
Kézapoló és  
műkörömépítő,  
Körömtábor mester

## Flowers from Canvas

Niki nem csak a műkörömök szereti díszíteni, hanem a kreatív hobby területén is tevékenykedik. Most a vászonra készült festészetből hozott egy ízelítőt, melynek technikája műköröm alapanyagainkra átmódosítva meg tud jelenni a körömön is. Oktatónk tananyagában vízfesték hatású virágokat készít, érdekes, kicsit firkált hatású, skicelt kontúrozással, amelyet a vászonra festett képei ihlették számára.

**Elsajátítható ismeretek:** vízfesték hatás elsajátítása gél lakkokkal, skicc hatású kontúrozás Ornament zselével, fantázia virágok készítése.



**Szakálné Szabó Veronika**  
Kéz-, és lábapoló,  
műkörömépítő,  
Magyar bajnok porcelán  
kategória 2016,  
Körömtábor mester

## Töltésvariációk zselével és Xtreme Fusion AcrylGel-lel

Háromféle anyaggal fogunk megismerkedni a nap folyamán, illetve megtanuljuk a frézerek helyes használatát, a tökéletes előkészítés fortélyait és a kombinált manikűr technikáját. Azoknak a műkörömös szakembereknek ajánlom ezt a képzést, akik szeretnék tökéletesíteni szalonmunkájukat, gyorsulni és fejlődni szeretnének, vagy munkájuk során olyan problémákkal küzdenek (pl. levegősödés), amire nem találnak megoldást.

**Elsajátítható ismeretek:** három töltéstechnika, ami nélkülözhetetlen a szalonmunkád során.



**Majnik Mónika**  
Körömtábor mester,  
Magyar Bajnoki  
Bronzérmes, Magyar  
Bajnok, Mesterleveles  
Kézapoló és  
Műkörömépítő,  
Manikűr-műkörömépítő  
szakoktató

## Tropical Expressz

Nem múlhat el nyár virágok és trópusi növények nélkül! Ezen a tanfolyamon szalonbarát mintákat készítünk élénk színekkel, melyeket begyakorlás után maximum 5 perc alatt készíthetsz el vendégeinek.

**Elsajátítható ismeretek:** három különböző festési technika géllakkokkal és Art Gel-ekkel, árnyékolás, kontúrozás, vékony vonalak technikája



**Veresné Szuda Katica**  
Országos Lábapoló  
Bajnok Diplomás  
szakoktató  
Lábapoló Mester

## Intenzív tudásfrissítő kézi pedikűr továbbképzés az alapoktól

Végzett pedikűrös szakembereknek (OKJ –s bizonyítvánnyal rendelkezők) akiknek bármely okból nem volt módjuk, vagy nem volt lehetőségük elhelyezkedni a szakmában, nem gyakorolták a pedikűrözést, de most szeretnék a tudásukat fejleszteni, frissíteni, önálló, magabiztos munkavégzés képességét megszerezni.

**Elsajátítható ismeretek:** kézi pedikűr során a kések biztonságosan történő használata, eszközismeret, (mit? hogyan? mire? használunk) bőrgyógyászati, ortopédiai elváltozások felismerése



# Új! PROFI TOVÁBBKÉPZÉSEK

## 2021 Nyár




**Dócsák Dóra**  
Kézápoló és  
Műkörömépítő  
Instagram influencer

### Inda Magic

Ha mindig is szépnek tartottad az indákat, de nehezen tudtad elkezdni a díszítést, akkor itt a Te időd! Ezen a tanfolyamon A-Z-ig átrágjuk az indázás művészetét. Átbeszéljük a lehetséges anyagok használatát és mindent ki is próbálhatsz a tanfolyamon. Így mindenki meg fogja találni a számára kézenfekvő díszítést. Az indamintákat most megbolondítják a legújabb világító Glow pigmentporok is. Ezt a kombinációt a vendégek imádni fogják!

**Elsajátítható ismeretek:** inda-technika elsajátítása, kezdve a vékony vonalak vezetésétől a megfelelő kompozíció kialakításáig, anyagismeret.



A modell körme az **Xtreme Fusion AcrylGel Cover pink** színnel, **R175-ös Pink hibiszkusz**, **R174-es Bársonyvirág új Royal Gel-ekkel**, új **Füstfólia gold** árnyalatával, új **Glow pigmentpor zöld** színével, **Nova Crystal Coral AB** strasszkövekkel és **fehér Lace Gel-lel** készült (Pásztor Dóra munkája).



sens

by  Crystal Nails<sup>®</sup>

2021 Tavasz / Nyár



# sens by Crystal Nails®

## the SENSE of Nail Art

### A KÖRÖMMŰVÉSZET ÉRZÉKE

A **SENS** márka egy hiánypótló új körmös termékcsalád védjegye, amit mindenkinek ki kell próbálnia, aki a főként Nail Art anyagok és eszközök merőben új, különleges világában ki szeretné teljesíteni kreativitását és önkifejezését.

A **SENS** brand biztosítja ugyanazt a páratlan minőséget és megbízhatóságot, amit az „anyamárkától”, a **Crystal Nails**-től már megszokhattunk, ugyanakkor új kapukat nyit meg az alapanyagok felhasználhatósági köreiben. A különlegességek között található pl. egy új, megerősítő technikához fejlesztett alapozó- / 'folyékony építő' zselé; bemutatkoznak sűrű, könnyedén „gyurmázható” színes 3D díszítő zselék és hozzájuk passzoló ecsetek; megjelennek színes -gélakkos díszítésre is hangolt- intenzív színű CrystaLac-ok (Sens '3G Polish' géllakkok); debütál egy különlegesen kezes, homogenizált akrilzselé építéshez; és érkezik több más hasonlóan egyedi anyag és eszköz is.

A különlegességekhez tartozik az is, hogy a **SENS** speciális anyagainak fejlesztésében - a **Crystal Nails** jól bevált szakértői csapata mellett - a **SENS** márka nagyköveteként Újvári Barbara nemzetközi Nail Art oktató is részt vesz. Barbarát és lélegzetelállító munkáit világszerte rengetegen ismerik; kivételes oktatói tevékenységével pedig már Amerika, Ázsia és Európa körmös szakembereinek százait segítette a fejlődésben.

**A SENS-EL VALÓ MUNKÁDHOZ RENGETEG SIKERÉLMÉNYT ÉS SOK IGÉNYES VENDÉGEKET KÍVÁNUNK!**



ÚJVÁRI BARBARA  
SENS Ambassador



JÁKOB ZOLTÁN  
CEO of Crystal Nails

# sens

by  Crystal Nails®

2021 Tavasz / Nyár



# ÚJ! 2021 Nyár plasty gel

## ÚJ! SENS PLASTY GEL

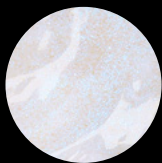
*Játékos, sűrű díszítőzselé, mely életre hívja a fantáziát.*  
Extrém sűrű, **gyurma állagú**, formázható díszítő zselé. Spatula segítségével lehet kivenni a tégelyből, majd Cleanser-rel és Natural 3D ecsetek segítségével lehet kialakítani a kívánt formát a köröm felületén. **Fixálásmentesre köt**, fedést nem igényel. Kötési idő: LED-ben 1-2 perc, UV/LED-ben 2-3 perc. A fényzselé teljesen kikötetett felületére használható. Az előkészítéshez a tenyérben vagy bármilyen műanyag felületen történő gyurmázást, formázást ajánljuk (allergia esetén kesztyű használata javasolt). Eszközként a SENS by Crystal Nails Natural 3D ecsetcsalád tagjai vagy szilikonecsetek segítik a kívánt forma kialakítását. Optimális használatához kevés mennyiségű cleanser (nem színezett, nem illatosított) javasolt.

Négyféle csillámos színváltozat, melyekkel luxus megjelenés adható bármely szalonkörömnek, illetve hat élénk árnyalatban, hogy az összes megálmodott díszítésed elkészíthesd.

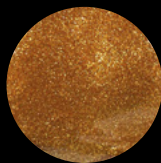
5ml – 2.600,-




Plasty Gel  
Opal gold



Plasty Gel  
Opal blue



Plasty Gel  
Antique gold



Plasty Gel  
Silver




Plasty Gel  
Yellow



Plasty Gel  
Green



Plasty Gel  
Blue



Plasty Gel  
Brown  
(lásd  
a körömképen)



Plasty Gel  
Red



Plasty Gel  
Pink





sens  
by Crystal Nails®  
PLASTY  
Opal Blue



sens  
by Crystal Nails®  
PLASTY  
Antique Gold



sens  
by Crystal Nails®  
color gel  
PLASTY  
Opal Gold



Sens Plasty Gel  
Antique Gold



Sens Plasty Gel  
Silver



sens  
by Crystal Nails®  
PLASTY  
Opal Gold



sens  
by Crystal Nails®  
PLASTY  
Silver




sens  
by Crystal Nails®  
color gel  
PLASTY  
Opal Gold



sens  
by Crystal Nails®  
PLASTY  
Red



sens  
by Crystal Nails®  
PLASTY  
Green



Sens Plasty Gel  
Green



Sens Plasty Gel  
Red



sens  
by Crystal Nails®  
color gel  
PLASTY  
Opal Gold



sens  
by Crystal Nails®  
PLASTY  
Red



Sens Plasty Gel  
Yellow



sens  
by Crystal Nails®  
PLASTY  
Yellow



sens  
by Crystal Nails®  
color gel  
PLASTY  
Opal Gold



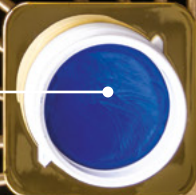
Sens  
Plasty Gel  
Pink



sens  
by Crystal Nails®  
PLASTY  
Brown



sens  
by Crystal Nails®  
PLASTY  
Blue



Sens Plasty Gel  
Blue

# ÚJ! 2021 Nyár flash 3G polish

## ÚJ! SENS FLASH '3G POLISH' (GÉLLAKK)

Fényvisszaverő csillámos '3G Polish', melyre ha intenzív fény vetül, sok ezer kis csillagként villan fel. Normál fényviszonyok között "csupán" egy rendkívül tömören fedő, aprócsillámos géllakknak tűnhet, de ha a köröm nem direkt fényt kap, hanem oldalról, vagy hátulról esik rá a fény, esetleg sötétebb környezetben világítjuk meg, akkor **káprázatosan szikrázni, szinte minden csillámszemcse egyesével világítani fog! Mattítva pedig gránithatást kelt!** A hatása rendkívül különleges, garantáltan odavonz minden tekintetet!



## ÚJ! SENS SKETCH PEN

Halványabban fogó, **előrajzoló Nail Art tűfilc** a precíz mintákhoz és egyedi design létrehozásához. Fényzselével teljesen kikötetett, 180-as bufferrel visszamattított felületre lehet vele dolgozni. Matt fényzselével fedett felületen nem szabad alkalmazni. Ha a végén matt hatást szeretnénk elérni, akkor előbb fényzselével kell borítani a körömöt és csak ezt követően használható a matt fényzselé, így a filces díszítésünk nem fog elmosódni. UV/LED lámpában önmagában nem köt. Fedéséhez SENS Top Gel-t javasolunk.



A képen látható köröm a Sens S001-es, S002-es, S003-as, S005-ös, S007-es és S009-es '3G Polish' géllakkokkal készült (Kesztyűs Dóra munkája).





Sens Flash Silver '3G Polish'



Sens Flash Rose '3G Polish'



Sens Flash Gold '3G Polish'



sens by  Crystal Nails®

A képen látható köröm a Sens Flash Gold és Flash Silver '3G Polish' géllakkokkal készült (Újvári Barbara munkája).

2021 Tavasz

# base & top gel

## SENS BASE GEL

*Megerősítő technikához fejlesztett alapozó- / 'folyékony építő' zselé.*

Alapozó és erősítő (folyékony építő) zselé extra erős tapadással.

A jelenleg ismert Base Gel-ek közül a legerősebb tapadással rendelkező Base Gel, mely állagában is rendkívül különleges. Kifejezetten megerősítő technikához fejlesztve. **Apró szintetikus selyemszálakat tartalmaz**, melyek nem csak erőssé teszik az anyagot úgy, hogy emellett a rugalmasságát is megőrzi, hanem a felület kialakításában is segítenek és gyorsítják a kötést.

**A szálak segítségével sokkal könnyebben alakítható ki a c-ív**, az anyag összetartja önmagát hosszú ideig, és megakadályozza, hogy az a sáncokhoz befolyjon. A megerősítő technikát gyorsítja a különleges állag és az **erős tapadás** egyaránt, **kevesebb felválás** jelentkezik problémás köröm esetében is. E-vitamint és kalciumot tartalmaz. Kötéskor nem melegszik, rugalmas, nem törik, UV-ban és LED-ben is köt, illatmentes.

Kötési idők: LED-ben 1-2 perc, UV/LED-ben 2-3 perc.

4ml – 2.850,-



## SENS TOP GEL

*Hosszantartó fixálásmentes fényzselé a színek eredeti árnyalatának megőrzéséhez.*

Tükörfényű, hosszantartó fényzselé, mely fixálásmentes. Különlegessége, hogy csak minimális színélénkítőt tartalmaz, így a **világos színeket élénkíti, de a sötét árnyalatokat nem módosítja** erőteljesen. **Állaga közepesen sűrű**, így nem folyik meg könnyedén és picit vastagabban is fel lehet vinni a felület teljes kiegyenlítése érdekében.

Kötési idők: LED-ben 1-2 perc, UV/LED-ben 2-3 perc.

4ml – 2.850,-



## SENS '3G POLISH' CLEAR 0 (GÉLLAKK)

*Sokoldalú segítség géllakkos festéshez.*

Sűrűbb típusú fixálós fényzselé, mely kifejezetten díszítésekhez nyújt segítséget. Géllakkal való festés esetén jól hígíthatóak vele a színek és a ragacsos réteg **könnyebb színösszemosást eredményez**. Sűrűségénél fogva **alkalmazható beépített díszítések készítésekor is**.

Kötési idők: LED-ben 1-2 perc, UV/LED-ben 2-3 perc.

4ml – 2.650,-





A képen látható köröm a **Sens Base Gel**-lel, az **S003**-as '3G Polish' géllakkal és a **Sens Top Gel**-lel készült (Sárközy-Eigner Roxana munkája).

sens by  Crystal Nails®



# 2021 Tavasz 3G Polish

## SENS '3G POLISH' (GÉLLAKK)

*Nail art géllakkok maximális pigmentáltsággal, színes géllakkos díszítésre (is) hangolva*

Sűrű, magas pigmenttartalmú, egy rétegben is tökéletesen fedő 3 STEP CrystaLac-ok, kifejezetten a **géllakkokkal való festéshez**, díszítéshez fejlesztve. 10 alapszínben, melyek **egymással tetszőlegesen keverhetők**, így a kívánt árnyalatok felhasználásával könnyedén elkészíthetők vele a nail art minták. Hígításukhoz a Sens by Crystal Nails '3G Polish' CLEAR anyagot javasoljuk. Teli felületen is alkalmazhatóak a megszokott technikától eltérően: az ecsettel nem felvisszük az anyagot a körömrre, hanem inkább „lehúzó mozdulatokkal” kevés anyagot juttatunk a felületre, hogy a lehető legvékonyabb rétegben borítsuk azt az adott színnel. **Erős fedőképességük** miatt nem szükséges két rétegben alkalmazni őket. Köttesítésüket erős LED lámpában javasoljuk, ujjanként hosszabb kötési idővel (ez kifejezetten vonatkozik az S007 fekete színre). Kötési idők: LED-ben 1-2 perc, UV/LED-ben 2-3 perc.



4ml – 2.650,-



S001

S002

S003

S004

S005

S006

S007

S008

S009

S010

## SENS NAIL ART PEN

*Erőteljesebben fogó, kontúrozó Nail Art tűfilc a precíz mintákhoz és egyedi design létrehozásához.*

0.03-as vékonyságú fekete tűfilc, mellyel **kontúrozhatóak a minták**, vagy kiegészíthető a köröm design és egyedivé tehető a már díszített köröm megjelenése. Akinek nehézsége van a zselével való **vonalazásnál**, a tűfilc „**stresszmentes**” **megoldást kínál**, hiszen rajzolni mindig könnyebb a vonalakat, mint festeni. A tűfilc egyenletes vonalvastagságot biztosít, ezáltal a vonalak foltmentesek, egyenletesen fedőek lesznek. Így élvezetessé válik a díszítés. Fényzselével teljesen kikötetett, 180-as bufferrel visszamattított felületre lehet vele dolgozni. Matt fényzselével fedett felületen nem szabad alkalmazni. Ha a végén matt hatást szeretnénk elérni, akkor előbb fényzselével kell borítani a körömöt és csak ezt követően használható a matt fényzselé, így a filces díszítésünk nem fog elmosódni. UV/LED lámpában önmagában nem köt. Fedéséhez SENS Top Gel-t javasolunk.

950,-



# új! step by step



Sens S010 '3G Polish'



Sens S008 '3G Polish'



Sens S006 '3G Polish'



Sens S004 '3G Polish'



Sens S002 '3G Polish'



Sens S009 '3G Polish'



Sens S007 '3G Polish'



Sens S005 '3G Polish'



Sens S003 '3G Polish'



Sens S001 '3G Polish'



sens by Crystal Nails®

**1**

Manikűrözök, majd finomító buffer vagy finom szemcsészetű reszelő segítségével mattítom a körömlémezt. Nail prep-pel és savmentes primerrel előkészítem a körmöt.



**2**

Sens Base Gel alapozó zselével alapréteget húzok a természetes körömlémezre, köttetem.



**3**

Sens Base Gel alapozó zselével megerősítem a körmöt a C-ívnél, köttetem.



**4**

Sens '3G Polish' S003-as színnel borítom a köröm felületét egy, vagy tetszés szerint két rétegben.



**5**

Sens Top Gel fényzselével fedem a körmöt.



# ÚJ! 2021 Nyár acrylgel

## ÚJ! SENS ACRYLGEL

Összetételében más, különlegesen kezes, homogén akrilzselé.

A már ismert akrilzselék továbbfejlesztett változata. Homogén állagú, **kiváló fedőképességű**, könnyen kezelhető. **Keményebb típusú**, így jobban tartja a formát, felviteléhez erősebb ecsethasználat javasolt. **Nem éget**, szinte száraz a felülete kötés után. Clear, cover pink, white, cover peach és cover rose színben. A fehér franciavég kialakítása clear alapréteg megépítésével lehetséges. Használatához az Acrylgel Assistant segédfolyadékot javasoljuk.

Kötési idők: LED-ben 1-2 perc, UV/LED-ben 2-3 perc.



30ml – 6.450,-



## SENS ACRYLGEL ASSISTANT

*Kíméletes az ecsethez,  
könnyed vele az akrilzselés  
építés.*

Speciális formázó folyadék az akrilzselékhez. Segítségével az ecset kiszáritása nélkül dolgozható el az akrilzselé. Minimális mennyiség is **megakadályozza, hogy az anyag az ecsethez tapadjon**. Kellemes tutti-frutti illattal.

50ml – 2.850,-



A képen látható köröm a Sens Cover Peach AcrylGel-lel, az SS01-es, S004-es, S009-es '3G Polish' géllakkokkal, a díszítés Plasty Gel Brown-nal, Pink-kel, Yellow-val készült (Újvári Barbara munkája).

# új! step by step


Sens Acrylgel ASSISTANT

Sens Acrylgel COVER PINK

Sens Acrylgel CLEAR


**1**

Előkészítem a körömöt: manikűrözök, lerövidítem a szabadszélt és mattítom a körömlemez. Felhelyezem a sablont.



**2**

A Sens Acrylgel Clear-ből egy minimális mennyiséget a körömrre helyezek. A Sens Acrylgel Assistant és A6-os porcelán ecset segítségével vékony alapréteget készítek a sablonra. Köttem LED lámpában 1-2 percig.



**3**

A Sens Acrylgel Cover Pinkből a Sens Acrylgel Assistant, valamint A6-os porcelán ecset segítségével kiépítem a körömágyat. Köttem LED lámpában 1-2 percig. Fixálom a körömöt és megreszelem a mosolyvonalat. Eltávolítom a sablont.



**4**

Portalanítás után a mosolyvonalal falához Sens '3G Polish' 001 fehér géllakkot festek, hogy még kontrasztosabbá tegyem a szabadszélt és a körömágyi rész találkozását. Köttem LED lámpában 1-2 percig.



**5**

Kiépítem a szabadszélt a Sens Acrylgel Whiteból Sens Acrylgel Assistant, valamint A6-os porcelán ecset segítségével. Köttem LED lámpában 1-2 percig. Fixálom a körömöt majd formára reszelem.



**4**

Sens Top Gel fényzselével fedem, 2-3 percig köttem LED lámpában.



# 2021 Tavasz brushes

## SENS SYNTHETIC ROUND ECSET

*Hatékony, sokrétű eszköz a zselés körmök készítéséhez.*

**Szintetikus szőrű** zselés ecset építéshez. **Puhább típusú, hosszabb kialakítású szőre** lehetővé teszi az anyag egyenletesebb terítését a körömfelületen. Kerek élével könnyebb a zselé hátsó bőrredő felé való eldolgozása, illetve a mosolyvonal peremének a kialakítása. A körömfelület beborításához, a **géllakkok vékony eldolgozásához is** kiváló segítséget nyújt.

4.600,-



## SENS NATURAL 3D ECSET TERMÉKCSALÁD

*Ecsetcsalád a Plasty Gel határtalan formázásához.*

Kifejezetten a Plasty gel-hez kialakított, több méretben elérhető, **természetes szőrből** készült hatékony eszközök. **Széles testük, illetve pontban végződő hegyük** megkönnyíti a **precíz formakialakítást**. Optimális használathoz kevés mennyiségű cleanser (nem színezett, nem illatosított) javasolt.

### 3D XS/S méretek:

Legoptimálisabbak az **apró mintákhoz**. Segítségükkel lehetővé válik a precíz, "művészi" anyagkidolgozás. Remekül lehet használni **géllakkos festésekhez** is. (pl. szírmok, levelek)

### 3D M méret:

**Kisebb anyagmennyiséghez.** Kisebb ecsetméretéből adódóan megkönnyíti az alaposabb kidolgozást. Kevésbé hajlékony, nagyobb erőkifejtés lehetséges vele.

### 3D L méret:

**Nagyobb motívumok, formák felületéhez,** simításához javasolt méret. Hajlékony, ezzel elősegítve az anyag egyenletes terítését. Töltésre alkalmas **porcelán körmök töltésekor is.**

XS - 8.600,-



S - 9.450,-



M - 10.600,-



L - 11.150,-





A képen látható köröm a Sens Cover Peach AcrylGel-lel, az S501-es, S004-es, S009-es '3G Polish' géllakokkal, a díszítés Plasty Gel Brown-nal, Pink-kel, Yellow-val készült (Újvári Barbara munkája).

sens by  Crystal Nails®

# ÚJ! 2021 Nyár brushes

## ÚJ! SYNTHETIC BLEND

*Egymozdulat technikához, árnyékoláshoz kifejlesztett szintetikus szőrű ecset család*

Lapított, ferde vágású ecsetek, különböző méretük megkönnyíti a munkavégzést. Akár zseléhez, akár akril festékek egyaránt használható. Az ecsetméret megválasztásánál figyelembe kell venni a motívum méretét.

S: **apró motívumok, árnyékolások** precíz készítéséhez

M: kisebb méretű ecset **apróbb mintákhoz.**

L: nagyobb méretű ecset **nagyobb motívumokhoz.**



## ÚJ! SYNTHETIC LINER

*Speciálisan a vonalakhoz kifejlesztett szintetikus ecset család, hajszálvékony szőrrel.*

S: (3 mm) Rendkívül apró, vékony, **rövid vonalakhoz**, apró kiegészítésekhez.

M: (6 mm) Általánosan **kontúrozásra, szálazásra**, akár díszítő gyöngyök felhelyezésére alkalmazható.

L: (9 mm) **Hosszabb/szélesebb/egyenes vonalakhoz** a legoptimálisabb.



# ÚJ! 2021 Nyár brushes

## ÚJ! NATURAL LINER

Akril, aquarell festéshez kifejlesztett természetes szőrű, vonalzó ecset, precíz formakialakítása lehetővé teszi akár a hajszálvékony vonalak húzását is.

ÚJ! 5.500,-



2021 nyár

## ÚJ! NATURAL SHADOW

Tömör, széles testű, henger formájú, természetes szőrű ecset. Árnyékolásra, nagyobb motívumok elkészítésére kiválóan alkalmas, akril illetve aquarell festéshez ajánlott.

ÚJ! 9.700,-



2021 nyár

## ÚJ! SYNTHETIC ART

Kiválóan alkalmas zselés festéshez, különböző szirmok kialakításához, árnyékoláshoz. Pici macskanyelv formájú ecset. Finom, puha, flexibilis szintetikus szőre miatt folt/csíkmintesen el lehet dolgozni a felületen a sűrűbb festőzseléket (pl. Art gel, Art Gel PRO)

ÚJ! 4.500,-



2021 nyár

A képen látható köröm a Sens Cover Pink Acrylgel-lel, a 001-es, 007-es, 008-as, 009-es és 010-es '3G Polish' géllakkokkal készült (Magyarosi Barbara munkája).