



Crystal
Nails®

TÉL EXTRA

2022-2023


2022 / 23

trendszínei

LAVA FALLS/LÁVAVÖRÖS ÉS BLUEBERRY/KÉKÁFONYA SZÍNŰ ÚJDONSÁGAINK

LAVA FALLS/LÁVAVÖRÖS

Az idei tél egyik trendszíne, tüzes és vibráló, akárcsak a fortyogó lávavörös. A vörös az energia és a szenvedély színe, így hatalmas és ereje van. Ez az árnyalat mágnesként vonzza a tekintetet és dinamikusságot kölcsönöz a viselőjének. A lávavörös tüzes ragyogását a piros glitterek és csillámok keltik életre, mely az ünnepek megkerülhetetlen színvilágát hordozza.



Új! Sens Flash '3G Polish' (géllakk) Amarena



Új! 2 STEP SmartCummy Base&Builder Gel Nr4 Cranberry



Új! 3S178 Lava Falls / Lávavörös 3 STEP CrystaLac

BLUEBERRY/KÉKÁFONYA

A kékáfonya első pillanatra egy kékes színárnyalatot hordoz magában, de az áfonya szín elsősorban a lila színcsaládba tartozik, a kék és a bíbor színek keverékéből tevődik össze. A kékáfonya egy hidegebb árnyalata viszont rendkívül jól harmonizál akár a lávavörös tüzes árnyalatával, akár az acélszürke színekkel. A jégcsillámok vagy az Sens Flash csillogása pedig még inkább kiemeli majd az áfonya mély árnyalatát.



Új! Sens Flash '3G Polish' (géllakk) Royal blue




Új! R199 Blueberry / Kékáfonya Royal Gel



Új! 3S179 Blueberry / Kékáfonya 3 STEP CrystaLac

Él



A körmöket készítette: Halász Virág

az új 3S181-es 3 STEP CrystaLac-kal, BubbleGum Color Gel Champagne árnyalatával, fekete Ornament Gel-lel, Sens Golden Flake Base&Builder Gel-lel.

Fotós: Ritter Doron

Modell: Németh Vivien

 **Crystal Nails®**

SENS ÚJDONSÁGOK!

Flash

'3G Polish' (géllakk) & Flash TOP Gel

KÖRÖMKÉP: ROMANTIKUS CSILLOGÁS

A képen látható köröm az új Sens Flash '3G Polish' (géllakk) Amarena és Royal Blue árnyalatával készült (Újvári Barbara munkája).

SENS FLASH '3G POLISH' (GÉLLAKK)

A töretlen népszerűségnek örvendő Sens FLASH '3G Polish' (géllakk) család idén télen a Lávavörös trendszínhez igazodva egy pinkes-bordós-pirosas (Amarena), illetve egy gyönyörű királykék (Royal blue) árnyalattal bővül. Ragyogj a Flash árnyalatokkal az ünnepeken is, hiszen a csillámok **intenzív fény hatására sok ezer kis csillagként villannak fel.**

Kötési ideje UV-ban 2-3 perc, LED-ben 1-2 perc.


4ml – 3.200,-

Nappali
fényben

Erős
fényben



Új!
Amarena



Új!
Royal
blue



VADONATÚJ! SENS FLASH TOP GEL


A mindenki által imádott **fényvisszaverő csillámló hatás most már fényzselében is elérhető!** A Flash Top Gel ezüstösen szikrázik, ha szórt fény esik rá, de nem takarja el az alatta levő árnyalatot, mivel kisebb mennyiségű szemcsét tartalmaz, mint a Sens Flash '3G Polish' géllakkok. Ezáltal bármely meglévő árnyalatod ötvözhető a Flash csillogással! **Minden színen és anyagon használható, rugalmas, fixálásmentes, oldható fényzselé.**

Kötési ideje UV-ban 2-3 perc,
LED-ben 1-2 perc.

4ml – 3.610,-

Nappali
fényben

Erős
fényben



Új!
Flash Top Gel
(fekete alapon)



"Azért szeretem a SENS Flash '3G Polish' géllakkokat mert nagyon sokrétű a felhasználásuk. Rendkívüli csillogásuk minden évszakban, minden napszakban, minden fényszögben megmutatkozik. Ragyogj te is velük!"
Újvári Barbara, Sens Ambassador

SENS ÚJDONSÁGOK!



ÚJ! Amarena

ÚJ! Flash
Top Gel

ÚJ! Royal
blue

SENS ÚJDONSÁGOK!

Aurora Flake

Base&Builder Gel



ÚJ! SENS AURORA FLAKE BASE&BUILDER GEL

Csodálatos csillogású, finom **visszafogott, latte fedésű Base Gel** három árnyalatban: **White, Blue, Rose**. Mindhárom több árnyalatú apró flake pelyhet tartalmaz, mely különleges csillogást ad a körömnek. Ötvözi a glitteres csillogást a latte hatással, mely úgy a tökéletes, mikor az anyag mélységében adja ki a kívánt árnyalatot. Ez esetben a **több szinten elhelyezkedő csillogó pelyhek más és más intenzitása tovább bolondítja a végeredményt**. Manapság nagy népszerűségnek örvendenek a vendégek és szakemberek körében is a pusztán Base Gel árnyalataival kialakított körmök, az Aurora Flake Base&Builder Gel erre tökéletes megoldást kínál. Az anyag oldhatót kiemelkedő tapadással és tartósággal bír, de csere esetére a természetes körmök védelme miatt javasolt Clear Base Gel-t használni alatta. Kötetés után fedd Sens TOP Gel-lel vagy Cool Top Gel Universal-lal. Kötési ideje UV-ban 2-3 perc, LED-ben 1-2 perc. A 7. oldalon levő színek fekete alapon láthatók.

10ml – 4.720,-



ÚJ!
White

ÚJ!
Rose

ÚJ!
Blue



KÖRÖMKÉP: GLITTER-LATTE HATÁS A KÖRÖMÖKÖN

A képen látható köröm az új Sens Aurora Flake Base&Builder Gel Rose és White árnyalatával készült (Újvári Barbara munkája).



"Játékos csillogás és üde fiatalság a mindennapokra. Sokoldalúságának köszönhetően elegáns és vagány stílusban is használható."
Újvári Barbara, Sens Ambassador

SENS ÚJDONSÁGOK!



ÚJ! Aurora
Flake White

ÚJ! Aurora
Flake Rose

ÚJ! Aurora
Flake Blue

SENS
AURORA
FLAKE

ÚJDONSÁGOK!

Xtreme Pudding+ Builder Gel Clear

ROSEGOLD-
SILVER
DIZÁJN
TÉGELYBEN

ÚJ! XTREME PUDDING+ BUILDER GEL CLEAR

Közepesen sűrű, rendkívül könnyen kezelhető, picit pudingos, de mégis önterülő átlátszó építő zselé.

Az Xtreme Pudding+ Builder Gel rózsaszín árnyalatának clear párja. A felületen a megfelelő irányítással szinte magától elterül, felvéve a kívánt ívet. **Alkalmazható építéshez, töltéshez, reszelésmentes technikához.** Az új luxuskivitelű, **exkluzív rosegold-silver dizájn tégelyben.**

Kötési ideje UV-ban 2-3 perc, LED-ben 1-2 perc.

Hajlítás ideje UV lámpában 20-25mp, LED-ben 8-10mp.

5ml – 2.520,-

15ml – 5.490,-

50ml – 13.480,-



Új! Clear



"Hozzám a legközelebb álló anyag a zselé, ezzel nem árulok el titkot. Mindig örülök, ha új anyagot tesztelhetek. Ez a zselé első használatra már szerelem volt. Két - három M-es méretű körmöt egyszerre be tudok vele tölteni, majd lámpázom. Tényleg puding állaga van, ami nagyon megkönnyíti a munkát."

Doviscsák Dóra, Kézápoló és műkörömépítő, Insta körmös influencer

ÚJDONSÁGOK!

MEGÉRKEZTEK!



KÖRÖMKÉP: KÖNNYED ELEGANCIA
A képen látható köröm az új Xtreme Pudding+ Builder Gel Clear építőzselével és Sens Flake Deluxe-val készült. (Halász Virág munkája).



Új! Xtreme Pudding+ Builder Gel Clear

ÚJDONSÁGOK!

ÚJ HATÁS: Shimmer Top Gel



SHIMMER TOP GEL - CSILLÁMTOP ZSELÉ

Aprócsillámos, holo hatású finomcsillámokat tartalmazó fixálásmentes, oldható és rugalmas fényzselé.

A visszafogott elegancia képviselői számára tökéletes választás az ünnepi szezonban. Bármilyen alapszínt különlegessé varázsol.

Kötési ideje UV-ban 2-3 perc, LED-ben 1-2 perc.

4ml – 2.840,-



Új! Shimmer
Top Gel
Fehér
alapon



Új! Shimmer
Top Gel
Pink
alapon

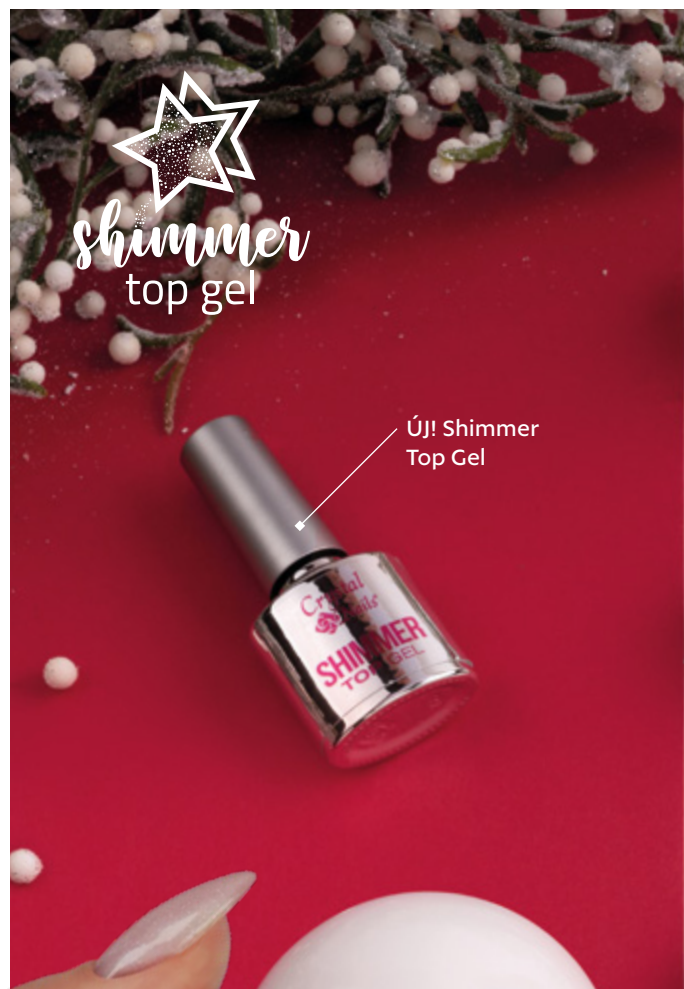


Új! Shimmer
Top Gel
Fekete
alapon



"A szezon kihagyhatatlan darabja! Bármely színt lágy csillogásba borít, így a visszafogottabb vendégek is ragyoghatnak - nem csak az ünnepi időszakban!"

Majnik Mona, Crystal Nails Mester Oktató



shimmer
top gel

Új! Shimmer
Top Gel

KÖRÖMKÉP: NUDE BOMBABIZTOSSÁG

A képen látható köröm az új 2 Step SmartGummy Base&Builder Gel Shimmer Candy és Shimmer Rose árnyalataival készült (Dovicscsák Dóra munkája).

ÚJDONSÁGOK!

“A gumis Compact Base Gel”

2 STEP SmartGummy Base&Builder Gel

ÚJ! 2 STEP SMARTGUMMY BASE&BUILDER GEL

SMART: okos, magától a helyére kúszik, besimul a felületbe

GUMMY: mert rugalmas, gumis

BASE&BUILDER: mert alapozhatsz, saját körmöt betölthetsz vele, C-ívet alakíthatsz ki. Viszont hosszú körmöt ne ezzel építs sablonon, arra használd az ecsetes építőzseléink közül a Compact termékcsaládot, az Elastic Hardener Gel-t, vagy a Sens base&builder termékcsaládot.

Új, innovatív állagú Base Gel, melyet **rendkívül könnyű teríthetőség**, magasfokú rugalmasság és **erőteljes tapadás jellemez**. Az ősszel megjelent 2 STEP SmartGummy termékcsalád téli, ünnepi árnyalatai: egy vörösfőnya és 3 shimmer csillogású, apró, de szikrázó glitterekkel megfűszerezett nude tónusú szín. Ezzel a kollekciónal garantáltan időt spórolhatsz majd az ünnepi hajtás közepette. **4 új árnyalatban:** Nr4 Cranberry, Nr5 Shimmer Candy, Nr6 Shimmer Rose, Nr7 Shimmer Mauve.

Köttetés után fedd Cool Top Gel Universal-lal.

Kötési ideje UV-ban 2-3 perc, LED-ben 1-2 perc.

8ml – 3.730,-



ÚJ! Nr4
Cranberry



ÚJ! Nr5
Shimmer
Candy



ÚJ! Nr6
Shimmer
Rose



ÚJ! Nr7
Shimmer
Mauve



“Ha szeretnél egy igazán innovatív anyaggal kedveskedni vendégeidnek télen is, próbáld ki az új 2 STEP SmartGummy Base&Builder Gel-eket. Ezzel a termékkel egy lépésben elkészítheted az alapot és a színt is!”

Halász Virág, Crystal Nails Mester Oktató

ÚJDONSÁGOK!

3 STEP 3 CrystalLac

téli TRENDszínek

3 STEP CRYSTALAC TÉLI TRENDszínek

A tél sötétebb, mélyebb már-már
drámai árnyalataival érkeznek a 3 STEP
CrystalLac téli trendszínei.

A **3S177 Cikória kávé**, ami hiánypótló a palettán,
míg a **3S178 Lava Falls – Lávavörös** és a **3S179
Blueberry – Kékáfonya** az idei szezon abszolút
trendszínei, a **3S180 Acélszürke** pedig azoknak
is kedvez, akiket csak később ér utol az ünnepi
hangulat.

4ml – 2.330,-

8ml – 2.950,-



ÚJ! 3S177
Cikória kávé



ÚJ! 3S178
Lava Falls /
Lávavörös



ÚJ! 3S179
Blueberry /
Kékáfonya



ÚJ! 3S180
Acélszürke



"Az egyik kedvenc filmem az Ördög Pradat visel. Amikor megláttam ezt a 4 színt, egyből az jutott eszembe, amikor a két főszereplő, Miranda és Andy a divat fővárosába, Párizsba utaztak, ahol fényűzőbbnél fényűzőbb partykon és bemutatókon vettek részt. Ezek a színek azt a hangulatot tükrözik vissza számomra: A luxust, eleganciát, sikket és jó ízlést. Határozottan ki merem jelenteni, hogy ezt a kollekción az igazi nagybetűs NŐKNEK tervezték, akik imádják a stílust és a divatot egyaránt."

Zsiros Anna (@nailcocktail, Insta körmos influencer)



ÚJ! 3S178
Lava Falls /
Lávavörös

KÖRÖMKÉP:

CSILLAGOS ÉJSZAKAI ÉGBOLT

A képen látható köröm az új **3S179**

Blueberry / Kékáfonya és **3S180**

Acélszürke téli trendszínekkel készült
(Dovicsák Dóra munkája).

ÚJ! 3S179
Blueberry /
Kékáfonya

ÚJDONSÁGOK!

ÚJ! 3S177
Cikória kávé



ÚJ! COZY NIGHTS 3 STEP CRYSTALAC KÉSZLET (4X4ML)

A szezon legdivatosabb árnyalatai egy készletben, szuper áron! Az idei téli 3 lépéses géllakkok árnyalatok közül nem egyszerű választani, így a legjobb, ha rögtön a display-jé alakítható készletre csapsz le! A készlet megvásárlásával -10%-ot spórolsz.

4x4ml – 8.390,-

-10% készletkedvezmény



ÚJ! 3S180
Quiet Shade



ÚJ! 3S177
Cikória kávé



ÚJ! 3S178
Lava Falls /
Lávavörös



ÚJ! 3S179
Blueberry /
Kékáfonya



ÚJ! 3S180
Acélszürke

ÚJDONSÁGOK!

Royal Gel

téli TRENDszínek

ÚJ! ROYAL GEL TÉLI TRENDSZÍNEK

Mi kell egy nőnek? Tündöklés és csillogás.

A Royal Gel-ek téli árnyalatai a szokásostól eltérően – egy kivétellel – tartalmaznak glittert, az egészen apró csillámtól, a gyémánt ragyogáson át, a feltűnő színpompás glitterekig. Az **R198 Szilveszteri éjt** kifejezetten a szilveszteri időszakra álmodtuk meg, hogy ne csak a ruháddal, de a körmeiddel is elkápráztathasd az új évet. A kollekciónban még helyet kapott az **R199-es Blueberry/ Kékáfonya**, ami egy áfonyakék sok-sok apró csillámmal, illetve az **R200-as Szikrázó bíbor** és egy igazán sötét, de nőies mélyvörös, az **R201 Mélybordó**.

Kötési ideje UV-ban 2-3 perc, LED-ben 1-2 perc.

4,5ml – 2.740,-



ÚJ! R198
Szilveszteri éjt



ÚJ! R199
Blueberry /
Kékáfonya



ÚJ! R200
Szikrázó
bíbor



ÚJ! R201
Mélybordó
**November
közepétől!**



"Ha egy hamisíthatatlan szilveszteri köröm a vágatok, az új Royal színekkel valósíthatjátok meg! Glitter és csillogás, avagy hogyan legyen ésbontóan ragyogó a szilveszteri köröm. Az óév búcsúztatója és az új üdvözlése megfelelő viseletet kíván. Végül is van még örültebb éjszaka a szilveszterinél? Nem lehet elégszer mondani – a flitter és a csillogás nem csak szilveszteri must have, az egész szezon trendje is."

Majnik Mona, Crystal Nails Mester Oktató



ÚJ! R199
Blueberry /
Kékáfonya

ÚJDONSÁGOK!

KÖRÖMKÉP: RAGYOGÓ ROYAL TRENDSZÍNEK A KÖRMÖN

A képen látható köröm az új R199 Blueberry/Kékáfonya és a R200 Szikrázó Bíbor színekkel készült. (Halász Virág munkája).

ÚJ! R198 Szilveszteri éj

ÚJ! R201 Mélybordó

ÚJ! R200 Szikrázó bíbor


ÚJ! WONDERLAND ROYAL GEL KÉSZLET (4X4,5 ML)

A szezon legdivatosabb árnyalatai egy készletben, szuper áron! A trendi Royal Gel árnyalatok közül nem egyszerű választani, így a legjobb, ha rögtön a display-jé alakítható készletre csapsz le! A készlet megvásárlásával -10%-ot spórolsz.

-10% készletkedvezmény

4x4,5ml – 9.860,-

NOVEMBER
KÖZEPÉTŐL



ÚJ! R198 Szilveszteri éj



ÚJ! R199 Blueberry / Kékáfonya



ÚJ! R200 Szikrázó bíbor



ÚJ! R201 Mélybordó

ÚJDONSÁGOK!

Ünnepi csillogás vadonatúj árnyalatainkkal

ÚJ! 3 STEP CRYSTALAC TÉLI TRENDSZÍNEK

Már kopogtat az ünnepi hangulat, ami elképzelhetetlen a piros körmök és csillogás nélkül. Ezzel a kollekciónal a karácsony elengedhetetlen színvilágát bolondítottuk meg piros glitterekkel.

Kötési ideje UV-ban 2-3 perc, LED-ben 1-2 perc

4ml – 2.330,-

8ml – 2.950,-



ÚJ! 3S181
Csillámló
bársony



ÚJ! 3S182
Ragyogó
piros



ÚJ! 3S183
Vörös
rubin



ÚJ! 3S184
Szikrázó
burgundi



ÚJ! FESTIVE RED 3 STEP CRYSTALAC KÉSZLET (4X4ML)

A kihagyhatatlan színekből **egy készletet is összeállítottunk, Festive Red névvel.**

A készlet megvásárlásával
-10%-ot spórolsz.

4x4ml – 8.390,-

-10% készletkedvezmény



ÚJ! 3S181
Csillámló
bársony

ÚJ! 3S182
Ragyogó
piros

ÚJ! 3S183
Vörös rubin

ÚJ! 3S184
Szikrázó
burgundi



KÖRÖMKÉP: KARÁCSONYI VARÁZS A KÖRÖMÖKÖN
A képen látható köröm az új 3S181 Csillámló bársony és 3S183 Vörös Rubin árnyalataival készült (Sebestyén Ági munkája).

ÚJDONSÁGOK!

FEHÉREBB FEHÉREK: ÚJ! MEGA WHITE, ICY WHITE CRYSTALAC-OK

A 3S78-as 3 STEP CrystaLac-ot nem kell senkinek bemutatni, egy tiszta fehér, vékony rétegben kitűnően fedő géllakk. A két új fehér árnyalat közül a **Mega White egy leheletnyit lilásabb, az Icy White pedig egy hajszállal kékesebb**, hűvösebb tónusú, mint az imádott 3S78 3 STEP CrystaLac.

Kötési ideje UV-ban 2-3 perc,
LED-ben 1-2 perc.

4ml – 2.330,-

8ml – 2.950,-



ÚJ!
Mega White



ÚJ!
Icy White




ÚJ! TIGER EYE INTENSE RED

A Tiger Eye új, Intense kategóriájában megjelenő hiánypótló piros árnyalat ötvözi a klasszikus Tiger Eye CrystaLac és az Infintiy Tiger Eye CrystaLac tulajdonságait, ugyanis **erőteljes mágnesség jellemzi, de alapszín nélkül is jól érvényesül a csodaszép piros árnyalat**. Rugalmas és leoldható, egyedi tigrisszem hatás látható a felületen, ahogy a kezét forgatjuk a fényben. Ilyenkor a fénycsík vándorol a körömön. **Bármely mágnes használható hozzá**, de a Multiform Tiger Eye mágnessel kialakíthatóak könnyedén olyan minták is, melyek eddig kizárólag két mágnes együttes használatával voltak elérhetőek. **Ez a szín a szalonok elengedhetetlen kelléke lesz télen!**

Kötési ideje UV-ban 2-3 perc, LED-ben 1-2 perc.

4ml – 3.200,-



ÚJDONSÁGOK!

VADONATÚJ HATÁS: FROSTY GLITTER – JÉGCSILLÁM FINOMSZEMCSÉS, KÖZEPES

A vadonatúj jégcsillám glitter kétféle méretben érhető el: finomszemcsés és közepes. A transzparens glitter felveszi az alá kent szín árnyalatát, miközben ragyogó csillogást ad neki. Más-más látványt nyújt egy teljesen fedő vagy milky anyagra szórva. Sugar effect technikával használva érvényesül a leginkább szemet gyönyörködtetően.



610,-



ÚJ! KÖRÖMMATRICÁK

Az öntapadós matricák hópehelyes és karácsonyi mintái idén **ezüst és rosegold színekben ragyognak**. A különböző formájú és méretű hópehelyekkel, ünnepi mintákkal, szarvas motívumokkal gyorsan, akár egyetlen mozdulattal varázsolhatod még ünnepebbé a tél trendszíneit. Öntapadós matricáink teljes mértékben kiszolgálják majd vendégeid igényét, válaszd akár a Téli Erdő rosegold mináit, a Fagyos Hókrisztályok holo-ezüstös hópehelyeit, vagy a Fehér Karácsony hófehér hópihéit.

610,-



ÚJ! VIZES MATRICÁK

Az **ősszel visszatért közkedvelt vizes matricák** most télen elhozzák a karácsony és a tél elengedhetetlen motívumait, a modernebb díszítés kedvelőnek pedig 3D hatású nail art mintákkal készültünk. Vágd ki a mintát, nedvesítsd be, majd pár másodperc múlva a matrica leválik a hordozófelületről. A matricát helyezd nyomdafejre, majd simítsd rá a köröm felületére és kész is!

640,-

3D: 830,-



KÖRÖMKÉP: JEGES FEHÉRSÉG

A képen látható köröm az új 3 STEP Mega White árnyalatával és az új jégcsillámokkal, valamint vizes matricákkal készült (Kesztyűs Dóra munkája).



ÚJ ANYAGTÍPUS:

GEL TIP GLUE – TIP-RAGASZTÓZSELÉ

A rugalmas, új generációs zselé tipekhez (gel tipekhez) fejlesztett extra sűrű ragasztózselé. Erős tapadással rendelkezik, mely által a tipeket játszani könnyedséggel tudjuk pozícionálni és köttetni, hiszen nem mozdul, nem csúszik el. Levegőmentesen rögzíthetőek vele a tipek az előkészített körömre. Alkalmazásakor alapozáshoz base gel-t javaslunk.

Kötési ideje UV-ban 2-3 perc, LED-ben 1-2 perc.

5ml – 2.450,-



ÚJ! GEL TIP BOX-OK

A gél tip egy forradalmi újítás, ami biztosítja a gyors és egyszerű munkavégzést a szalonokban. Rugalmas, előre formázott zselé alapú tip, amit az előkészített körömre az extra sűrű Gel Tip Glue zselével ragasztunk fel. Plusz építő anyagot nem igényel, laposabb c-íves körömök készíthetőek vele. Vékonyága ellenére rendkívül tartós viselet, töltése a szokásos módon történik bármely alapanyaggal. A box tartalma 12x10 méret, azaz 120db (közepes mandula, közepes kocka) 10x100db, azaz 100db (rövid ovális).

CN tipp: Base Gel használata javasolt. Nem szabad teljesen a sánchoz feltolni és köttetés után a keletkező peremet reszeld át, bufizd a körömöt és készülhet is rá a választott design! A leoldási idő kb. 30-40 perc, hasonlóan, mint a porcelánnál.

2.450,-



ÚJDONSÁGOK!

Új! Krémek és olajok

ÚJ! MOISTURISING HAND, FOOT AND BODY LOTION – LIMITÁLT

Édes utazásra invitálnak az

Új! kéz-, láb és testápoló krémek.

Jojobaolajat, kakaóvaját és vitaminokat tartalmazó bőrápoló krém csalán, rozmaring és aloe vera kivonattal. Az **Almond Pralinée lotion marcipános illatjegyet hordoz, melyet a cukor és a mandula egyvelege kelt életre.** Az édesebb illatokat kedvelőknek tökéletes választás lesz a téli szezonra, hiszen garantáltan boldogsággal tölt majd el minden egyes használatkor. A karamell különleges illatát nem kell senkinek bemutatni. **Az édesen lágy karamell illatát az Új Crème Caramel tápláló bőrápoló krémjének köszönhetően mostantól már nem csak az ünnepek idején élvezheted.**

30ml – 860,-

250ml – 2.500,-



Crème Caramel INTENSE

Almond Pralinée INTENSE

ÚJ! KÖRÖMÁPOLÓ OLAJOK – WINTER CLOVE, BAKED APPLE – LIMITÁLT

A **Winter Clove** kellemes fűszeres, szegfűszeges illatával, a **Baked Apple** szívet melengető sült alma illatával garantáltan a téli hónapok kedvencei lesznek. **Kiváló vendég ajándéknak is.**

4ml – 630,-




Winter Clove

Baked Apple

ÚJDONSÁGOK!

LIMITÁLT!
CSAK MOST
KAPHATÓ!





2022-es

Kedvenc újdonságaitok

A 2022-es évben is izgalmas fejlesztésekkel, vadonatúj alapanyagokkal és hiánypótló nail art díszítőkkel bővült a Crystal Nails és a Sens by Crystal Nails termékpalettája.

Összegyűjtöttük az év kedvenceit, amelyeket bármely szezonban bátran alkalmazhattok!

1

HOT



3 STEP Crystalac
CONFETTI kollekció

2

HOT



Xtreme Superior Builder
Gel – Milky Rose

3

HOT



Sens Golden Flake
Base&Builder Gel

4

HOT



3 STEP Crystalac
Very Pery / Igazi liláskék

5

HOT



Sens
Cuticle Serum

Válj Te is Körömstylist-tá

Mit is jelent a Körömstylist?



A jelenlegi gazdasági helyzetben egy **igen erős verseny van kialakulóban körmösök között.**



A hivatalosan dolgozó **szakemberek két részre oszlanak**, vannak, akik a megszerzett alap tudást nem bővítik vagy ismerik az aktuális trendeket, fejlesztéseket, de használni nem tudják, nem merik vagy esetleg rosszul használják az új alapanyagokat és maradnak a jól bevált dolgoknál.



A **másik csapat** igyekszik minden újdonságot és tudást magába szívni, elsajátítja az új technikákat és folyamatosan új kihívásokat keres, szereti fejleszteni magát. Mivel magas szakmai tudás van a birtokában, ezért egy nehezebb gazdasági helyzetben is tud magasabb, azaz reális áron dolgozni. Vagyis tudna, de sokan nem mérik fel jól a tudásukat és sajnos alul értékelik a munkájukat.



A vendégek szintén két részre tagolódnak!

Lesz, akinek nem feltétlenül számít a minőség, a lényeg, hogy legyen körme, minél kevesebb pénzért. Jellemzően rájuk nem is lehet hosszú távon számítani, mert sűrűn keresgélnek új és olcsóbb szakembert a social média felületeken.

A másik oldal pedig inkább kifizeti a magasabb árat, de magas színvonalat is vár cserébe. A kettő között mindig lesz egy átlag réteg, de a jelen helyzetben egyre kevesebb, így jó, ha felkészülünk a minőségi munkavégzésre, hogy magas színvonalon tudjuk kiszolgálni vendégeinket.

Jelen írásom célja, hogy világosabban lássátok a piacot. Nagyon fontos, hogy az egyik tábor esetében sem a munkában eltöltött évek számítanak.

Hasonlítsuk össze a két szakember munkamenetét egy valós szituációban:

NEM ISMERED A VENDÉGET, NEM LÁTTAD A KEZÉT, SEMMIT NEM TUDSZ RÓLA AZON KÍVÜL, AMIT LEÍRT. IDŐPONTOT ADSZ NEKI EGY ERŐSÍTETT KÖRÖMRE.

Vendég

Szia :) Elég problémás körmöm van. Alapból mindig erős volt és erősített géllakkom volt. De valamiért papír vékony alatta a körmöm és megtörnek, leszakadnak. Pedig csak S méretű. Ilyenkor mit javasolnál?



Körömös

Körmös:

- Diagnosztizálás során megállapítod, hogy valóban nagyon vékony a körme, ezért gyengébb részelővel mattítod.
- A bőr kezelésére mindig ugyanazt a frézert használod.
- Géllakk esetében a szokásos anyagot veszed elő, ami általában bevált (Ha nem majd ráfogjuk, hogy vékony a körme, meg egyébként sem gondolsz arra, hogy más anyaggal el lehetne kerülni.)
- Zselé esetében is hasonló a helyzet, a jól bevált anyag kerül fel pedig figyelembe kell venni itt is az anyagok sajátosságait.
- Felkerül a szín, a fény és kész is van.
- Olajozol és fényképezel.
- Az új időpontot beírod 3-4 hét múlva és jelzed, hogy 3 nap garanciát vállalsz a munkádra.



Körömsztylist

Köröm sztylist: Látnom kell a körmöd, úgy tudok diagnosztizálni, de több opció lehet, amitől ilyen lett a körmöd. Szerencsére már nagyon nagy a választék az anyagokban, így ki tudom választani azt, ami a legjobb a körmödnek, első körben egy erősített géllakozást javasolnék egy speciális üvegszálalappal. Időpontot adsz neki, de fél órával többet, mint amennyi a szolgáltatás ideje, mert még mindig nem láttad a kezeit.

- Diagnosztizálás során, ami kikérdezésből és szemrevételezésből áll, el tudod dönteni, hogy milyen hatások érték/érik a körömlemezt, milyen a bőr a köröm körül, milyen technika és azon belül milyen anyag az, ami megfelelő a vendég számára. Ez egy kritikus pont!
- Bőr állapotának megfelelő frézerek kiválasztása, alapos manikűr.
- Az alapanyag kiválasztásánál sok dolgot kell figyelembe venni!
- Szeretne-e hosszabb körmöt? Ha igen mennyivel? Csak a saját köröm formáját kellene korrigálni? Szükséges-e deformitás korrekció? Mennyire legyen rugalmas az anyag? Miért is van szükség különböző rugalmasságú anyagokra? Kiválasztottad a megfelelő anyagot/anyagokat és technikának megfelelően dolgozol el. Vendégeddel kikérdezése során megbeszélted mi is az az erősített technika, és hogy ehhez egy kis ívet kell készíts az anyagból, ha nem szeretne C-íves körmöt akkor sem esel kétségbe, mert tudod mivel lehetne kiváltani azt.
- Az alapos manikűrnek és megfelelő anyagfelhordásnak köszönhetően már az alap gyönyörű kell, hogy legyen bármilyen színű is. Erre felkerül a választott szín (vagy marad a base színe) szépen bedolgozva a sánchoz.
- A fényzelét sem kapkodva viszed fel, hanem törekszel a tökéletes felület kialakítására.
- Olajozol és megbeszéled az új időpontot 2-3 héttel későbbre. Jelzed a vendégnek, hogy a körme bírná akár a 4 hetet is, de szeretné látni első körben hamarabb, hogy nincs-e valami gond vele és kéred, hogy ha bármi problémát tapasztal, szóljon, hogy tudd korrigálni és egy új kezelési tervet készíteni.
- Megpróbálsz egy tökéletes fotót készíteni az elkészült munkáról, majd a sok fotó közül kiválasztani egyet, ami szuperül sikerült!

Sokszor fordul elő sajnos, hogy a rosszul megválasztott alapanyag miatt nem lesz megfelelő az elkészült munka és a körmösök a terméket hibáztatják. Nem nehéz elveszni a piac által kínált lehetőségekben. Tudnunk kell, hogy a termékek, melyeket adott munka elvégzésére fejlesztettünk ki, ezért mélyebb szaktudást igényel ezek kombinálhatósága. Ha nem ismerjük a választott anyag tulajdonságait, illetve helyes használatát, akkor könnyen választhatunk a vendég körmének nem megfelelő alapanyagot.

Kit nevezünk tehát köröm sztylistnak?

Azt a körmöst, aki sokat kérdez mielőtt anyagot választ (Mit? Mikor? Hol? Miért?). Ismeri a termékeket, amivel dolgozik, nem csak használja őket. Használ zselét, géllakot és akrilgél, jobb esetben porcelánt is, így egy elég széles skáláról tud választani. Képes a vendége számára a legelőnyösebb technikát, formát és designt megalkotni személyre szabottan. Tudja mi az erőssége, de a hiányosságát is látja és igyekszik fejleszteni. Nem az olcsó árakkal, hanem a minőséggel szerez és tart még vendéget! Gondol a fejlődésére és ezért minimum 1-2 havonta részt vesz valamilyen képzésen, workshopon.

Te hová akarsz tartozni?

Írta: Majnik Mónika

ÚJ! PROFI TOVÁBBKÉPZÉS

A Crystal Nails Nemzetközi Bajnok oktatóinak továbbképzéseit és a Képzési naptárat keresd a www.mukorom-tanfolyam.com oldalon és a www.crystalnails.hu oldalon megtalálható aktuális Crystal Nails Oktatási Kézikönyvben.



Karácsonyi minik – Színes zselés díszítő képzés

**Karácsonyi és ünnepi "egykörmös" díszítések,
és hozzá passzoló gyors szett megoldások.**

Ágival sokféle karácsonyi cuki kompozíciót tanulhattok, amit bármilyen alapra elkészíthettek. Ráadásul mutat hozzá egy nagyon gyors, ünnepi csillám-ombre-t, indamintákat, matricás kiegészítéseket, hogy pikk-pakk össze tudj rakni egy ütős és gyors ünnepi szettet. Az biztos, hogy Ágival sok hasznos trükköt tanulhattok a téli szezon mintáinak elkészítéséhez!

Elsajátítható ismeretek:

Színelmélet, színkeverés elmélet, vázlatolás, inspirációk, glitter / csillám ombre, matrica és festés kombinálása.



Sebestyén Ágnes

Párizsi nemzetközi díszítőbajnok, Magyar országos többszörös díszítőbajnok és Európa bajnok

Tanulj kreatív sikerszakmát, amivel már VÁLLALKOZHATSZ(1) is!

Elite „MANIKÜRÖS és KÖRÖMDIZÁJNER” tanfolyam (volt OKJ utódja)

Tanfolyamdíj:

247.000 Ft, megemelt 550 órában (tantermi oktatás melyhez egy 50.000 Ft értékű színes alapanyagcsomagot adunk **AJÁNDÉKBA(2)**)

Államilag támogatott, kedvezményes Képzési Hitel.

A szükséges kezdőcsomag tanulói KEDVEZMÉNNYEL:

95.000 Ft összértékben, csak 75.000 Ft-ért.

CRYSTAL MENTORPROGRAM (csak nálunk!):

Kezdeti munkalehetőség 2 körömszalonunkban (Budán és Pesten),

Mentori szintfelmérő alapján (Részletek januártól.)

(1) – Államilag elismert, EGYÉNI VÁLLALKOZÓI TEVÉKENYSÉGRE jogosító szakképzés (amennyiben sikeres vizsgát teszel egy független akkreditált vizsgaközpontban)

(2) – meglepetés színű színes zselék, géllakkok, porcelánok, körömlakkok, melyeket a tanfolyam után díszítésre tudsz használni.

A csomag a tanfolyami díj legalább 50%-ának befizetése esetén jár / vehető át.

Felnőttképzési nyilvántartási engedélyszám: E/2020/000170

MŰKÖRMÖS szakképzés vállalkozóival, az OKJ képzés utódja

Részletek a www.mukorom-tanfolyam.com weboldalon vagy
hív a +36 70 774 2611, +36 30 570 7597 telefonszámokat.



 **Crystal Nails®**
ELITE Köröm Akadémia
Élen a körömképzésben!

 **Crystal Nails®**

ÚJRA: SZÍNÉLÉNKÍTŐS COOL TOP GEL ORIGINAL

COOL TOP GEL ORIGINAL - SZÍNÉLÉNKÍTŐVEL

Az eredeti, optikai színélénkítőt tartalmazó formula visszatér, mely a lámpában kékesen világít, a fehér színeket extrán ragyogóvá teszi, az üveghatású fénye még hosszantartóbb. Nem sárgul, rugalmas, fixálásmentes, oldható, minden felületen alkalmazható. Kötési ideje UV-ban 2-3 perc, LED-ben 1-2 perc.

CN tipp: Ha nem szeretnéd, hogy enyhén kékes irányba módosítsa a sötét színeidet, akkor azokra továbbra is használd a Cool Top Gel Universal New Formula-t vagy a Cool Top 4Dark-ot.

4ml – 2.840,-

8ml – 3.730,-

13ml – 4.950,-



HETEKIG TARTÓ
MAGASFÉNYŰ TOP,
MINDENKI NAGY
KEDVENCE!

 Crystal Nails®

**Több mint 100 partner országszerte.
1085 Bp., József körút 44. / Westend City Center**

Üzlet (József körút) telefon:

(1) 334 1924, Oktatás: (1) 323 0258

www.crystalnails.hu / www.mukorom.hu / www.mukorom.tv

Webáruház: www.crystalnails.hu/bolt

f / [crystalnails.hungary](https://www.facebook.com/crystalnails.hungary)

@ / [crystalnailshu](https://www.instagram.com/crystalnailshu)

A feltüntetett termékárak a Gyártó/Forgalmazó által ajánlott szakmabeli ÁFÁ-s fogyasztói árak. Árváltozás jogát fenntartjuk, a nyomdai hibákért felelősséget nem vállalunk.

© 2022 Copyright, Minden jog fenntartva, Elite Cosmetix

A Te Crystal Nails partnered ❤️



5 996487 100515 >