



Crystal Nails®



NYÁR EXTRA 2023

A 2023-AS ÉV NYÁRI TRENDszínei

BLAZING YELLOW (Izzó sárga)

Nem véletlen, hogy az Blazing Yellow, azaz az Izzó Sárga trendszín menő lesz 2023 nyarán. **A nap erejét is magába foglaló árnyalattal, garantáltan a homokos tengerparton érzed majd magad.** A sárga szín alapvetően is melegséget, boldogságot áraszt, és jó kedvre derít. Ha pedig igazán merész vagy ezen a nyáron, akkor trópusi színekkel kombinálsz, de a sárgát bátran ajánljuk bézsrel, fehérrel vagy púderszínekkel kombinálva is.

SUMMER CROCUS (Nyári Sáfrány)

A Summer Crocus / Nyári Sáfrány trendszín igazán életteli, ragyogó, meleg lila árnyalat, melynek viselésével kifejezheted egyediségedet és egyéniségedet. **Ezen a nyáron igazán kitűnhetsz majd a tömegből, akárcsak a kinyíló színpompás szirmok a virágrengetegben.** Légy merész, hiszen az ideai két trendszín kontrasztja, az Izzó sárga és a Nyári Sáfrány nagyon ütős ebben a szezonban! Párosítsd őket bátran!



Új! Nr24
Neon yellow
2 STEP
SmartGummy
Rubber Base Gel



Új! Yellow
Xtreme Fusion
AcrylGel



Új! Glassy
Yellow
Xtreme Fusion
AcrylGel



Új! 3S193
3 STEP
CrystalLac
Blazing Yellow/
Izzó sárga



Új! RT05
Royal
Top Gel



Új! Nr28
Amethyst
2 STEP
SmartGummy
Rubber Base Gel



Új! RT08
Royal
Top Gel



Új! 3S195
3 STEP
CrystalLac
Summer Crocus/
Nyári Sáfrány



Új! Violet
Tiger Eye SILK
3 STEP
CrystalLac



Új! Violet
ChroMirror
por

**AZ IZZÓ SÁRGA ÉS
A NYÁRI SÁFRÁNY**

árnyalatokkal
készült körmök

Címlapköröm:

A képen látható köröm az **Xtreme Fusion AcrylGel Pink, Candy Floss, Clear, Renewed White** árnyalataival, **Sens 3'G' Polish S007** géllakkal és **3S78-as, 3S194-es, 3S195-ös 3 Step CrystaLac**-kal, új **#06-os, #08-as Ombre spray**-vel és új **Mermaid glitterekkel** készült.

A körmöket készítette: Majnik Mónika

Fotós: Ritter Doron

Modell: Seder Laura



ÚJDONSÁG! / 2023 NYÁR EXTRA

XTREME FUSION ACRYLGEL TRENDSZÍNEK

LIMITÁLT! ÚJ SZÍNEK!

XTREME FUSION ACRYLGEL – GLASSY

Az Xtreme Fusion akrilzselé termékcsaládjának új nyári kollekciójába **Glassy, azaz üveghatású árnyalatok is érkeznek. A Glassy-kat élénk színekkel kombinálva igazán "akváriumos, víz alatti világ"-hatás érhető el. A tavasszal megjelent Milky árnyalatokkal összedolgozva pedig friss, üde hatású szetteket készíthetsz, akárcsak egy sorbet fagyi és egy tejszínes gelato találkozása.**

A Glassy kollekció akrilzseléinek a tiszta üveghatás elérése végett, valamint a buborékosodás elkerülése érdekében **a szokásosnál lágyabb a formulája, ezért simító mozdulatokkal alkalmazandóak. CN tipp: A nyári melegben használat előtt 30-45 percre ajánljuk hűtőbe tenni, így biztosan jól kezelhető lesz.**

Újgenerációs, **nem égető, közepesen sűrű, tökéletesen formázható és könnyedén reszelhető** AkrilZselé építőanyag. Építéskor a zselé irányíthatósága és a porcelán formázhatóságának időtlensége jellemzi. Kötés után a zselé reszelhetősége és rugalmassága elegyedik a porcelán erősségével. Tubusos kiszerezésének köszönhetően anyagvesztés nélkül, pontosan adagolható.

Használata javasolt: Xtreme Fusion AcrylGel Thinner alkalmazásával. Kötési idő UV/LED lámpában 4-5 perc, LED-ben 1-2 perc.

30g – 6.250,-



Új!
Glassy
Green



Új!
Glassy
Blue



Új!
Glassy
Pink



Új!
Glassy
Yellow



Olvasd be a QR
kódot és nézd
meg a videót!

ÚJ SZÍNEK! XTREME FUSION ACRYLGEL – DEKOR ÁRNYALATOK

Az Xtreme Fusion akrilzselé termékcsaládjának új nyári kollekciójába **igazán élénk, vibráló árnyalatok is érkeznek!** Az idei izzó sárga trendszíntől kezdve, a tengert idéző kéken át, a naplemente színeiben pompázó narancs és pink árnyalatokig. Készülj, mert az új akrilgélék berobbantják a nyarat!

Újgenerációs, **nem égető, Xtreme sűrű, tökéletesen formázható és könnyedén reszelhető** AkrilZselé építőanyag. Építéskor a zselé irányíthatósága és a porcelán formázhatóságának időtlensége jellemzi. Kötés után a zselé reszelhetősége és rugalmassága elegyedik a porcelán erősségével. Tubusos kiszerezésének köszönhetően anyagvesztés nélkül, pontosan adagolható.

Használata javasolt: Xtreme Fusion AcrylGel Thinner alkalmazásával. Kötési idő UV/LED lámpában 4-5 perc, LED-ben 1-2 perc.

30g – 6.250,-



Új!
Yellow



Új!
Orange



Új!
Pink



Új!
Turquoise



Olvasd be a QR
kódot és nézd
meg a videót!



Új! Glassy Yellow

Új! Glassy Blue

Új! Glassy Pink

Új! Glassy Green

Új! Yellow

Új! Pink

Új! Turquoise

Új! Orange



"Az új Xtreme Fusion AcrylGel-ek kötelező darabok lesznek a 3D mozaik hatás szerelmeseinek, hiszen a glassy és dekor árnyalatokat is szuperül lehet kombinálni."

Majnik Mónika, Körömtábor mester, Magyar Bajnoki Bronzérmes, Magyar Bajnok, Mesterleveles Kézápoló és Műkörömpítő, Manikűr-műkörömpítő szakoktató

Körömkép: Tengeri hullám

A képen látható köröm az **Új Glassy Blue** és az **Új Turquoise** árnyalatokkal, valamint a **Lavender körömmatricával** készül (Majnik Mónika munkája).

ÚJDONSÁG! / 2023 NYÁR EXTRA

ELASTY HARDENER COVER PINK

ÚJ SZÍN! ELASTY HARDENER – COVER PINK

A kiemelkedő tapadású, rugalmas, oldható, ecsetes erősítő és folyékony építőzselé, mely akár S/M méretű körmök hosszabbítására is alkalmas, mostantól **Cover Pink színben** is elérhető! Ez a Cover szín mindenki nagy kedvence lesz, hiszen egy **kellemes pinkes, nude-os árnyalat**, mely inkább melegebb tónusú, így a nyári napbarnított bőrhöz kifejezetten ideális választás! Kötési idő UV-ban 2-3 perc, LED-ben 1-2 perc.

8ml – 3.730,-

13ml – 4.950,-



Új szín!
Cover Pink



ÚJ
SZÍN

Ideális
szalonmunkához
alapozni, erősíteni,
korrigálni,
hosszabbítani,
C-ívet kiépitni.



Olvasd be a QR
kódot és nézd
meg a videót!

SENS FRENCH KIT

VADONATÚJ! SENS FRENCH KIT KÉSZLET COLLECTION

Mi lehetne kiválóbb **ajándék egy szakmabeli számára**, mint a leggyakrabban használt **prémium termékeinkből** egy szemet gyönyörködtető összeállítás? A **Sens base&builder Gel** termékcsalád **selyemszálat tartalmazó Clear és Cover pink** alapja a legbombaibiztosabb tapadású alapot adja, még hosszabb körmök építéséhez is.

A 3G polish **S001 egy vékony rétegben is tökéletes fedést nyújtó fehér géllakk**, így játszi könnyedséggel alakítható ki belőle a francia vég, melyet aztán a **tartós fényű, minimális színélénkítőt tartalmazó Top Gel**-lel fedve igazán szép francia szettet kapunk.

4x4ml – 12.620,-

10% kedvezmény



Clear
SENS Base
& Builder
Gel



Cover Pink
SENS Base
& Builder
Gel



S001
SENS
'3C' polish
(géllakk)



SENS
Top Gel



VADONATÚJ!

Vadonatúj!
Sens French
Kit készlet

Új szín!
Cover Pink



"Mióta megjelent az Elasty Hardener Gel clear, csak azt használom géllakk alapnak a szalonban. Különösen örülök, hogy egy ilyen szép körömágy színben is piacra kerül, hiszen nagy népszerűségnek örvendenek a letisztult, természetesen színek, így időt spórolhatunk vele. Jól kombinálható francia, valamint babyboomer körmök esetén is, de géllakkal is boríthatjuk."

Dovicscsák Dóra (Dorci), Kézápoló és Műkörömépítő Instagram influencer

ÚJDONSÁG! / 2023 NYÁR EXTRA

3 STEP CRYSTALAC NYÁRI TRENDSZÍNEK

ÚJ! 3 STEP CRYSTALAC NYÁRI TRENDSZÍNEK

Merülj el velünk a trópusi naplementében az új 3 STEP CrystaLac trendszínekkel! Az idei nyár ugyanis igazán vibráló árnyalatokkal érkezik, melyek egyből egy trópusi naplemente feledhetetlen látványát elevenítik meg a **3S193 Blazing Yellow/Izzó sárga**, a **3S194 Vibráló pink** és **3S195 Summer Crocus/Nyári Sáfrány** trendszínnel, valamint a **3S196 Zafírkék** árnyalatával.

Kötési idő UV-ban 2-3 perc, LED-ben 1-2 perc.

4ml – 2.330,-

8ml – 2.950,-



ÚJ! 3S193
Blazing Yellow/
Izzó sárga



ÚJ! 3S194
Vibráló
pink



ÚJ! 3S195
Summer
Crocus/
Nyári Sáfrány



ÚJ! 3S196
Zafírkék



Olvasd be a QR
kódot és nézd
meg a videót!

ÚJ!

CN tipp:

A 3S193-as Blazing Yellow/Izzó sárga géllakkot vékony rétegben kend, a 3S194-es Vibráló pink végleges színét kötés után éri el.

ÚJ! 3S195
Summer
Crocus/
Nyári Sáfrány

ÚJ! TROPICAL TWILIGHT 3 STEP CRYSTALAC KÉSZLET (4X4ML)

A 2023-as szezon nyári színei egy feledhetetlen trópusi vakáció, már-már álomszerű színekben pompázó naplemente vibráló árnyalatát adják vissza. A kollekciónak display-jé alakítható csomagolása is ezt a hangulatot tükrözi, hogy ránézve egy pillanatra mi is egy mesés, egzotikus tájra képzelhessük magunkat.

4x4ml – 8.390,-

10% kedvezmény



ÚJ! 3S193
Blazing Yellow/
Izzó sárga



ÚJ! 3S194
Vibráló
pink



ÚJ! 3S195
Summer
Crocus/
Nyári Sáfrány



ÚJ! 3S196
Zafírkék



ÚJ!



ÚJ! 3S196
Zafírkék

Körömkép: Színek játéka

A képen látható köröm az ÚJ 3S193 Blazing Yellow/ Izzó sárga és 3S194 Vibráló pink árnyalattal készült (Halász Virág munkája).



Új! 3S194 Vibráló pink

Új! 3S193 Blazing Yellow/ Izzó sárga



"Ha rápillantok ezekre a színekre, az ugrik be, hogy akár egy **Katy Perry** klipből is teleportálhatták volna ide őket. Annyira vidámak és élettel teleiek, amilyenek a 2023-as tavaszt képezem el, amikor is mindenkinek megjön a kedve a kimozduláshoz, csavargáshoz. A nap sugarai elkezdenek élénkülni, mindenkinek kivirágzik a kedve, energikusabbak vagyunk. De mi teheti még ragyogóbbá ezt az egyébként is üde időszakot? Ha ezeket a vidám színeket láthatjuk, amikor a körmünkre tekintünk."
Zsíros Anna, @nailcocktail, Insta körmös influencer

ÚJDONSÁG! / 2023 NYÁR EXTRA

ÚJ! 2 STEP SMARTGUMMY RUBBER BASE GEL SZÍNEK



ÚJ! 2 STEP SMARTGUMMY RUBBER BASE GEL

"A GUMIS COMPACT BASE GEL"

A nyári 2 STEP SmartGummy Rubber Base Gel kollekcijába **berobbannak az élénk neon színek, a sötétben világító (Glowy) árnyalatok, de az év színe, a dögös Viva Magenta is érkezik.** Hódíts ezen a nyáron a neon árnyalatokkal, vagy légy te az éjszaka királynője **a sötétben is világító színekkel,** amelyeket, ha erőteljes fénynél feltöltesz, még jobban érvényesülnek!

Smart: mert okos, magától a helyére kúszik, besimul a felületbe.

Gummy: mert rugalmas, gumis.

Rubber base: mert alapozhatsz, saját körmöt betölthetsz vele, C-ívet alakíthatsz ki. Viszont hosszú körmöt ne ezzel építs sablonon, arra használd az ecsetes építőszeléink közül a Compact termékcsaládot, az Elastic Hardener Gel-t, vagy a Sens Base Gel termékcsaládot.

Új, **innovatív állagú Base Gel,** melyet **rendkívül könnyű teríthetőség, magasfokú rugalmasság és erőteljes tapadás jellemez.** A sima felület kialakítása gyerekjáték, mert az anyag kis segítséggel könnyen kisimul és hamar eltűnnek felületéről az egyenetlenségek. A **kívánt ívet jól tartja,** mindeközben nem folyik meg könnyen a sánc irányába, ezáltal nagy segítséget nyújt azoknak, akik alapvetően közepesen lágy anyagokkal szeretnek dolgozni. **Kevés korrigáló mozdulatot igényel, így gyors munkatempót biztosít. Rugalmassága kiemeli az összes Base Gel közül: rendkívül ellenálló,** hiszen idomul a természetes köröm mindennemű mozgásához, így az esetleges mechanikai behatásokat is jobban bírja társainál. Tapadása kiemelkedő, a Base Gel-ek tapadási sorrendjének élmezőnyében helyezkedik el. Köttetés után ragacos marad a felülete, fedőfénye a Cool Top Gel. **Önmagában használva ujjbegyig érő, mini hosszúságú körmökhöz javasoljuk. Kötési idő** UV-ban 2-3 perc, LED-ben 1-2 perc.

8ml – 3.730,-



ÚJ! Nr24
Neon
yellow



ÚJ! Nr25
Sunshine
Orange



ÚJ! Nr26
Sunshine
Coral



ÚJ! Nr27
Viva
Magenta



ÚJ! Nr28
Amethyst



ÚJ! Nr29
Blue
Lagoon



ÚJ! Nr30
Shimmer
Jade



ÚJ! Nr31
Lime
Green



ÚJ! Nr32
Glowy Jungle
(sötétben
világít)
☀️/☾



ÚJ! Nr33
Glowy Strawberry
(sötétben
világít)
☀️/☾



ÚJ! Nr34
Glowy Fire
(sötétben
világít)
☀️/☾



ÚJ! Nr35
Glowy Orange
(sötétben
világít)
☀️/☾



ÚJ!






"Én azért szeretem a 2 Step SmartGummy Rubber Base géleket, mert nagyon könnyű és gyors velük a munka, gyönyörűek és életteliék a színek, valamint a leggyorsabban tudok velük OMBRE körmököt készíteni. Nagyon jól kisimul a felületük, így a legjobb választás a reszelésmentes erősített gél-lakk technikához is."
Sikari Edina, Négyszeres Körömtábor mester, Ukrán bajnok, Winner of inner Marseille

SMART GUMMY



Olvasd be a QR kódot és nézd meg a videót!




ÚJDONSÁG! / 2023 NYÁR EXTRA

TIGER EYE SILK

CRYSTALAC *Tiger Eye* Eye

Olvasd be a QR kódot és nézd meg a videót!



VADONATÚJ! TIGER EYE SILK CRYSTALAC – SELYEMHATÁSÚ TIGRISSZEM CRYSTALAC

Szinte kedved támadna végigsimítani az új selyemhatású Tiger Eye Silk kollekción. A színek ugyanis **fehér fényű mágneses szemcséket tartalmaznak**, így 3 oldalról megmágnesezve selyem hatású felületet elevenítenek meg előttünk! A Tiger Eye Silk az Infinity-k erőteljes mágnesességével és a klasszikus Tiger Eye alkalmazhatóságával rendelkezik, így **alapszín nélkül** is érvényesül.

Kötési idő UV-ban 2-3 perc, LED-ben 1-2 perc.

4ml – 3.200,-



Vadonatúj!
Peach



Vadonatúj!
Pink



Vadonatúj!
Violet



Vadonatúj!
Turquoise



VADONATÚJ!



Körömkép:

Türkiz selyem hatás

A képen látható köröm az **Új Tiger Eye Silk Turquoise, Pink és Violet** árnyalataival készült.

(Kesztyűs Dóra munkája)

TARTOZÉK:

KÉTFEJŰ, EXTRA ERŐS TIGER EYE MÁGNES

Kétfejű Tiger Eye mágnes, vastagabb, extra erős mágnesfejjel.

1.620,-



Még több mágnesért keresd fel a webshopot, mobilapplikációt, futárjainkat vagy látogass el üzleteinkbe, partnereinkhez.



"Imádom, hogy a klasszikus "tigris-hatás" most már ilyen selymes, cukorka színekben is elérhető. Igazi nyári szalon kedvenc lesz a vendégeim körében, hiszen gyorsan tudok vele látványos végeredményt elérni, a mágnesezésnek köszönhetően."

Kesztyűs Dóra, Olimpiai Aranyérmes, Ötszörös Olimpiai Ezüstérmes, Körömtábor Elite Mestere

Tiger Eye Eye



Új!
Pink



Új!
Violet



Új!
Peach



Új!
Turquoise



ÚJDONSÁG! / 2023 NYÁR EXTRA

ROYAL TOP GEL

ÚJ! ROYAL TOP GEL - SZÍN ÉS FEDŐFÉNY EGYBEN!

A tavasszal debütáló Royal Top Gel-eket igazán nagy érdeklődés övezte, ezért most nyárra 4 új, élénk, vidám színnel érkezünk. A két picit tompább és a két igazán vibráló árnyalatból mindenki megtalálja a kedvencét!

A Royal Top Gel **krémes, jól kenhető, kifogástalanul terülő anyag, ami egy rétegben fed, de nagyon vékonyan kend.** A Royal Gel-ek lágyabb, üveges változata, mely **új jóbarátja lesz a szalonkörmös szakembereknek**, hiszen gyorsabb vele a munka, és élmény lesz a színek felvitele a körömfelületre. **Egy rétegben fedő**, fixálásmentes, nem oldható, színes zselé üvegben.

Kötési idő UV-ban 2-3 perc, LED-ben 1-2 perc.

4ml – 2.330,-



ÚJ!
RT05
Blazing Yellow/
Izzó sárga



ÚJ!
RT06
Nyári
Magenta



ÚJ!
RT07
Naplemente
piros



ÚJ!
RT08
Summer
Crocus/Nyári
Sáfrány



ÚJ!

Olvasd be a QR kódot és nézd meg a videót!



ÚJ! RT06
Nyári
magenta

Így használd:
Fényét tovább fokozhatod fényzselével. Lényegében bármilyen alapon használható, géllakkozásnál csak a megerősítő technikához alkalmazott base gel-eken.

Ha tárolás során leülepszik vagy szétválik, akkor sűrűsége miatt ne rázd, hanem keverd fel az üvegben egy díszítőtüvel.

CHROMIRROR LIQUID

ÚJ ALAPANYAGTÍPUS! CHROMIRROR LIQUID

Vadonatúj fejlesztés: a mindenki által imádott **Aurora Chromirror poraink folyékony változata**, mellyel könnyedén tudsz dolgozni, hiszen nem kell figyelned a fényzselé pontos kötési idejét, ráadásul az asztalod sem lesz csupa csillám, tisztább marad a munkakörnyezeted is a króm hatású körömök elkészítését követően. A **minden eddiginél tükrösebb hatás** érdekében próbáld ki a vadonatúj Chromirror Liquid folyadékainkat!

Használati utasítás:

1. Szokott módon **elkészítjük az alapot** a választott színnel.
2. **30-60 mp-ig köttetett fixálásmentes felületre** (pl. Cool Top, Royal Top Gel) – amíg meleg – felviszünk egy vékony réteget a Chromirror Liquidből az ecsetével, **majd azonnal ujjal vagy ombre szivaccsal bedörzsöljük**, amíg tükröshatású lesz.
3. Puha ecsettel portalanítunk, **savmentes primert kenünk az élekre**, majd **rugalmas fényzselével** (pl. Cool Top) borítjuk és megkötetjük UV/LED lámpában. Vigyázz! Kb. olyan híg állagú, mint az Aqualink, úgyhogy a tárolásához használj géllakk tartót.

4ml – 3.200,-



ÚJ!
Aurora
(fehér alapon)



ÚJ!
Fine
Aurora Sun
(fehér alapon)



ÚJ!
ALAPANYAG-
TÍPUS

Levegőn párolog, ezért amíg nem használod, zárd vissza!



Olvasd be a QR kódot és nézd meg a videót!





"Száll a csillámpor mindenfelé? Mostantól ez a múlté!
A Chromirror Liquid folyadékkal mostantól pormentesen,
tisztán készítheted el kedvenc felületi hatásaidat különböző
színek felületén. Vendégeidet pedig garantáltan elvarázsolja
és bármilyen színt megbolondíthatsz vele!"

Sebestyén Ágnes, Párizsi nemzetközi díszítóbajnok, Magyar országos többszörös
díszítóbajnok és Európa bajnok

Körömkép: Tükrös hatású lila

A képen látható köröm az **Új Royal Top Gel Summer
Crocus/Nyári Sáfrány** és **Blazing Yellow/Izzó sárga**
árnyalatokkal, valamint a **ChroMirror Liquid Fine Aurora
Sun**-nal készült (Kesztyűs Dóra munkája).



Új! RT08
Summer
Crocus/Nyári
Sáfrány

Új! RT05
Blazing Yellow/
Izzó sárga

Új! RT07
Naplemente
piros



Új!
Aurora

Új!
Fine
Aurora
Sun

ÚJDONSÁG! / 2023 NYÁR EXTRA

CRYSTAL ÚJDONSÁGOK

VADONATÚJ! MERMAID GLITTER - HABLEÁNY GLITTER

Mi az, ami biztosan nem hiányozhat a nyári díszítők közül a készletedben? Naná, hogy az új Mermaid Glitterek, amelyekbe azonnal beleszeretnek majd a vendégeid az elképesztő csillogásuk miatt. Szerezd be szikrázó Coral, vibráló Orchid, lilásan tündöklő Lavender és zöldeskék Emerald változatban. Ezek a különleges glitterek vegyes hexagon-okat, flittereket, flake-eket tartalmazó, irizáló mixek. Beépítve alkalmazva olyan hatást kapunk, mintha mesebeli hableányok pikkelyei borítanák a köröm felületét. Alkosd meg velük a nyár legszebb körmeit!

980,-



ÚJ SZÍN! FLASH GLITTERS 5 - HOLO SILVER

Elképesztő, különleges, soha nem látott csillogás! Különleges ékszerre varázsolja vendégeid körmét az extrém fényvisszaverő hatású Flash glitterek legújabb tagja! A holografikus körömök szerelmeseinek ideális választás. Az ezüstös holo csillámokkal vegyített finomszemcsés díszítő porral egyedülálló, vakítóan látványos végeredményt alkothatsz meg. Erőteljes fényben olyan intenzíven ragyognak vele a körömök, mint ahogyan a nyári napsugarak szikráznak a víztükrön.

1.620,-



ÚJ SZÍNEK! CHROMMIRROR POR - PINK ÉS VIOLET

Erőteljes, élénk árnyalatok!

Ebben a szezonban legújabb krómporaink a csillogás kedvelőinek határozottan szerelem lesz első látásra. Aki már ismeri őket, az tudja, hogy a Chromirror porok töretlen sikert aratnak, amióta megérkeztek a piacra. Lenyűgöző, élénk ragyogásuk miatt hatalmas kedvencek minden évszakban! Díszítsd a nyári szezon lélegzetelállító körmeit a most debütáló vibráló, élénk Hot Pink és a vad Violet árnyalatokkal! Még finomabb szemcseméret, még különlegesebb hatás! Használata: fixálásmentes anyag – Royal Gel, 3 STEP CrystaLac, Cool Top Gel – körülbelül 1 percig köttetett felületébe masszírozzuk a port, alaposan beledörzsöljük, majd fényzelével borítjuk.

1.860,-

CN tipp:
A Chromirror króm pigmentporok felületére, hogy a fedőfény tökéletesen rátapadjon használj Savmentes Primer-t. Borítsd Cool Top Gel-lel, két rétegben!



Körömkép: Mermaid csillogás

A képen látható köröm az ÚJ 3S195 Summer Crocus/Nyári Sáfrány és a Mermaid Glitter Orchid-dal készült (Sikari Edina munkája).

ÚJ! Lavender

ÚJ! Coral

ÚJ! Orchid

ÚJ! Emerald

ÚJ!
Hot Pink

ÚJ!
Holo silver /
Holo ezüst

ÚJ!
Violet

ÚJDONSÁG! / 2023 NYÁR EXTRA

CRYSTAL ÚJDONSÁGOK

ÚJ SZÍNEK! LIMITÁLT! OMBRE SPRAY

EGYEDÜLÁLLÓ MEGOLDÁS, MÉGIS EGYSZERŰ HASZNÁLAT!

A nyáron megjelenő Ombre spray-k **igazi színes neonbombák, amelyek a legjobban fehér, vagy milky white alapon érvényesülnek.** A nyári szezon kihagyhatatlan kellékei az Ombre Spray-k, amik **most vibráló pink, vad neon sárga, egzotikus zöld és izzó narancs színekben kaphatók.** Alkosd meg könnyedén velük az ombre díszítéseket vagy a nyár legmerészebb körmeit. Az Ombre Spray egy speciális flakonban lévő finom szemcsészetű porcelánpor, amit határozott, fújó mozdulattal kell felhelyezni a még meg nem kötött Base Gel-be a szabadszél vége felől.

Használatával eddig nem látott, gyönyörű ombre átmenetet lehet létrehozni. Az Ombre Spray különleges szabadalommal ellátott flakonban kerül forgalomba. Az egyenletes anyageloszlás érdekében a 14 ml-es flakonba 5g anyag kerül.

5g – 2.480,-

Csak amíg a készlet tart!

CN tipp:

A homogén felvitel érdekében alkalmazás közben időről időre rázd meg a flakont!



Compact Base Gel Cover Rose alapon

Új! #06 Ombre spray

Új! #07 Ombre spray

Új! #08 Ombre spray

Új! #09 Ombre spray

Körömkép:

Nyári ombre ragyogással

A képen látható köröm az ÚJ, limitált kiadású nyári Ombre Spray-vel és az ÚJ Nova Crystals strasszkövekkel készült (Doviscsák Dóra munkája).




ÚJ! NYÁRI KÖRÖMMATRICÁK

Csobbanjunk a forró nyárba a körömmatricákkal! A **nyári szezonban 2 fajta 3D-s matrica ívet is találunk, amelyek elrepítenek a homokos tengerpartra a kagylókkal, pálmalevelekkel és minden más vagány vakációs strandkiegészítővel.** A visszafogottabb körömök kedvelőinek pedig **kétféle virágos matricával szeretnénk feldobni a nyaralós körmeiket.** Mind a négy matricát - Vacation, Ocean, Lavender, Bouquet - könnyedén applikálhatod, hiszen öntapadósak.

3D: Vacation, Ocean – 980,-

Bouquet, Lavender – 610,-



ÚJ! LIMITÁLT! KÖRÖMÁPOLÓ OLAJ - SUGAR PINK

A 2022-es év egyik sláger körömápoló olaja a **cukorka illatú Sugar Pink közkívánatra visszatér!** A Sugar Pink elbűvölően édes illatával segít még teljesebbé tenni a szalonélményt. Vigyázz! Ugyanúgy **csak limitált ideig kapható!**



4ml – 630,-



VADONATÚJ MÉRETEK! NOVA CRYSTAL STRASSZKŐ

A közismert NOVA Strasszkövek várva várt újdonságai is megérkeztek! A **hiánypótló, eddigieknél nagyobb méretben kapható kövek**, olyan díszítések kivitelezésében tudnak segíteni, ahol a körömdizájn központi eleme a kő. **Tökéletesen használható önmagában is, de apróbb méretű kövekkel vagy szórógyöngyökkel kombinálva** nyeri el az igazi tündöklését. Használd bátran **két új méretben (SS12, SS16) a Silver, White és White AB árnyalatokat.** Az elegáns fekete téglében **100 db strasszkövet** találsz.

1.090,-



Körömkép:

Izzó sárga varázs:

A képen látható köröm az **ÚJ Xtreme Fusion AcrylGel Pink**, az **ÚJ 3S193 CrystaLac**, a **SENS 3G polish S001** árnyalataival és a **Mermaid Orchid Clitterrel** és az **új Bouquet körömmatricával** készült (Újvári Barbara munkája).





TIPP

13 MIRE FIGYELJ JOBBAN A NYÁRI MELEGBEN?



KÁNIKULA IDEJÉN NEMCSAK A MEGFELELŐ MENNYISÉGŰ FOLYADÉKPÓTLÁSRA, BŐRÜNK ÉS SZEMÜNK VÉDELMEÉRE KELL ODAFIGYELNI, HANEM BIZONY A KEDVENC CRYSTAL NAILS ALAPANYAGAINKRA IS.

1. Néhány színező pigment a kémia és a fizika törvényei szerint tartós és erős UV fény hatására változtatja a színét. Ha azonban ezeken változtatnánk, akkor egyes színek nem lennének ilyen élénkek. (Természetesen a nagyon fakulós színeket eleve kizárjuk.) Ha a vendéged egész álló nap a medence vagy a tenger partján napozik, a körme színe bizony fakulni fog. Tehát, ha a vendéged ilyen panasszal érkezik vissza, nyugtasd meg, nem az anyag rossz: a napon felejtett ruhák is veszítenek a színükből az erős napfény hatására. Erre már a köröm készítésekor érdemes felhívni a figyelmét.
2. A **Cool Top Universal** és **Original** is tartalmaz UV-szűrőt, mely a színek fakulását, színek módosulását csökkenti.
3. Néhány élénk árnyalat az UV hatására sötétebb foltokat produkál, főleg **Mattever-rel** vagy **Cool Top Dark-kal** fedve. Mattever felkenése előtt villámköttetéssel vigyünk fel egy vékony réteg Cool Top fényzselét, így kiküszöbölhető ez a probléma.
4. A naptej sajnos a világos színeket erősen sárgítja, mert megfogja a felületet, főleg ha **Mattever-t** használtunk. Világos színeken a naptejes időszakban inkább **inkább Cool Top Original fényzselét, vagy a Cool Top Gel Universal új formuláját** válasszuk. Ezután a legfinomabb mattító buffer segítségével alakítsuk ki a matt felületet.
5. Használj sűrűbb alapozó zseléket (**Compact Base&Builder Gel PLUS, Elasty Hardener Gel és Sens Base&Builder Gel**), hiszen nyáron minden anyag az átlagnál lágyabbá válik.
6. A nagy melegben az építő zselék a megszokott kötési hőmérsékletnél magasabb hőfokon köthetnek, mely vendégednek nem kevés kellemetlenséggel jár. Nyáron érdemes alacsony hőképződésű formulával ellátott anyagot használni, **mint például az Xtreme Superior Builder Gel termékcsalád, az Xtreme Cool Gel vagy a Sens Builder Gel termékcsalád.** Ebben az esetben is érdemes szakaszos köttetést alkalmazni, mert nem tudhatod előre mennyire lesz érzékeny a kötési hőre vendéged, hiszen ez egyénekenként változik. 3-5 másodpercenként vedesd ki a kezét a lámpából, vagy 5 mp után csak szórt fényben köttesse vendéged a kezét további 20 másodpercig.
7. Ha porcelánnal dolgozol, használj lassabb kötésű anyagokat és ügyelj arra, hogy a likvid hőmérséklete se legyen túl magas, mert az túlzottan gyors köttést eredményezhet. A dupla falú likvid tartó segít egyenletes hőmérsékleten tartani a folyadékot. Meleg és párás környezetben (például fodrászatban) köt a porcelán a leggyorsabban, próbáld ezeket a körülményeket figyelembe venni.
8. Használj sűrűbb építő anyagokat, melyek a nagy melegben jobban tartják a formájukat: **Cover Refill Hard, Pudding+ Builder Gel vagy a Cover Refill Hard Tan** mely kifejezetten napbarnított bőrhöz passzoló árnyalat.
9. Akrilzselével dolgozó körmösöknek jó választás a **Sens Acrylgel** használata! Még a melegben is hosszasan formázható, nem folyik be a sáncokba, egyszerre tölthető vele 5 ujj. Nem okoz égető érzést, csak minimális melegséget érezhet még a legérzékenyebb vendég is. Porcelános és zselés körmösöknek is hatalmas segítség lehet a nyári hónapokban.
10. Zselés tégelyeid, üvegeid mindig tartsd zárva és tisztán – a tégely menetére ne kerüljön zselé, mert az a napfény, de még a beszűrődő/visszaverődő fény hatására is összeköt a kupakkal. A legjobb, ha zárható fiókban vagy szekrényben tárolod őket. Ha ezzel a problémával sűrűn találkozol, érdemes a szalon nyílászáróira UV védő fóliát rakatni.





11. Bátrabban használd a **Spray Prep-et** vízelvonó hatása miatt, így sablonod is jobban fog tapadni izzadós kézen is.

12. Mivel az anyagok a nagy melegben lágyabbak, ügyelj arra, hogy a zselé, géllakk ne folyjon be a sáncokba. A C-ívet ajánlott két réteggel kialakítani, így biztosan a helyén marad. Használd a **2 STEP SmartGummy Rubber Base Gel** termékcsaládot, mely nem folyik el, de szépen a "helyére kúszik".

13. Zseléid tárold a szalonod leghűvösebb pontján. Ha a nyári hőségben mégis nagyon meglágyulna az anyag, rövid időre - míg visszanyeri eredeti állagát - beteheted a hűtőbe, de hosszabb időn keresztül semmiképpen ne tárold ott. A nagyon megdermedt zselével pár órán keresztül nem fogsz tudni dolgozni.



+1



Nyáron nem csak a vendégek, a körmösök is megérdemelt szabadságukat töltik, így előfordul, hogy néhány vendéged nem a megszokott idő után tér vissza hozzád, hanem csúsztatni kell az időpontján akár egy hetet is. Használd zselés köröm és géllakk alá egyaránt a **Sens Base & Builder Gel Clear-t**, mert ezzel az anyaggal a lehető legerősebb tapadást érheted el, és a géllakkos körmöknek extra tartósságot ad, így vendéged könnyedén „átvészeli” az extra napokat.

ÚJ! PROFI TOVÁBBKÉPZÉSEK / 2023 NYÁR

ÚJ! PROFI TOVÁBB- KÉPZÉSEK

 **Crystal Nails®**
ELITE Körmös Akadémia

NEW STYLE FASHION II. - WAVE EFFECT (HULLÁM EFFEKT)

Fekete Zsuzsanna, Olimpiai- és Kétszeres Európa Bajnok,
Hétszeres Magyar Bajnok, Aranykoszorús Mester

Tanuld meg és alkalmazd szalonodban a legújabb divatirányzatnak megfelelően az építve díszítés fortélyait.

A hullám effekttel beépített köröm, rendkívül látványos és divatos. Ezen kívül megtanulhatsz az éles és tiszta, mosolyvonal kiemeléssel készült körmök építését, mindezt egy látványos és népszerű extrém formában, az Orosz Mandulában. A technika elsajátítása és az ezzel járó precíziós munka segíti tökéletesíteni a hétköznapi munkát is. A képzés haladóbb szintű kollégáknak javasolt, vagy azoknak, akik az AcrylGel-ek és zselék alapechnikáit, valamint a sablonfelhelyezést már megfelelően alkalmazzák. A tanfolyamon használatban lesznek AcrylGe-lek és zselék egyaránt, kombinálva is.

SZERESD MEG A PORCELÁNT!

Majnik Mónika, Körömtábor mester, Magyar Bajnoki Bronzérmes,
Magyar Bajnok, Mesterleveles Kézápoló és Műkörömépítő,
Manikűr-műkörömépítő szakoktató

Ha eddig csak szeméztél a porcelánnal, mert a sarokban csücsül a vizsgád óta és nem mertél belevágni, akkor ez a tanfolyam Neked való!

Mona megmutatja, hogyan tudod a szalonba bevezetni és hogyan gyorsítja meg a munkádat. Ezzel az anyagcsoporttal gyorsan és pontosan tudsz majd dolgozni.

Elsajátítható ismeretek: M-es méretű alapköröm egy lépésben, Babyboomer technika (sablon nélkül hosszabbítunk mini méretben), francia köröm hagyományos és mosolyvonal részletes technikával, kombinált manikűr technika, porcelán anyagismeret, kocka és mandula forma sablonozása, mosolyvonal részletes technikája. Pontos építés minimális formázás és színátmenet porcelán anyagból.

A képzéssel kapcsolatos bővebb információk (árak, időpontok, kedvezmény, anyaglista):

www.mukorom-tanfolyam.com

A Crystal Nails Nemzetközi Bajnok oktatóinak továbbképzéseit és a Képzési naptárat keresd a www.mukorom-tanfolyam.com oldalon és a www.crystalnails.hu oldalon megtalálható aktuális Crystal Nails Oktatási Kézikönyvben.



Hullám
effekt



Gyorsabb
munka

A képzéssel kapcsolatos bővebb információk (árak, időpontok, kedvezmény, anyaglista):

www.mukorom-tanfolyam.com

A Crystal Nails Nemzetközi Bajnok oktatóinak továbbképzéseit és a Képzési naptárat keresd a www.mukorom-tanfolyam.com oldalon és a www.crystalnails.hu oldalon megtalálható aktuális Crystal Nails Oktatási Kézikönyvben.

ÚJ! PROFI TOVÁBBKÉPZÉSEK

 **Crystal Nails®**
ELITE Körömös Akadémia



Géllakkozás típusok

GÉLLAKK ALAPOK - SOFT MANICURE & SALON GEL LAC

Kovács Nikolett, Mesterleveles kézápoló, műkörömépítő,
Körömtábor mester

Egyre szélesebb paletta áll rendelkezésünkre az erősített gél lakkozáshoz használt alapokat illetően. Kezdként, újrakezdként ez nagy nyomást jelenthet, hiszen könnyen el lehet veszni a rengeteg választék között.

Niki ebben a technikai képzésben útmutatást ad abban, hogy a különböző gél lakk alapokat mikor és milyen helyzetekben használjuk. Mivel Niki is napi szinten dolgozik szalonban, így teljesen a saját tapasztalatain és megfigyelésein alapul a tananyag, így a képzésen számos problémára is ki fog térni, amivel találkozhattok a munkátok során. A képzés az összes erősített gél lakkozáshoz használandó anyagot felsorakoztatja, például az új 2 STEP SmartGummy Rubber Base anyagokat is. Na, de mit ér egy géllakkozás manikűr nélkül? Niki beavat a szalonjában alkalmazott finom manikűr technikája részleteibe, amivel egy kíméletesebb ámde nagyon szép, tartós és esztétikus végeredmény érhető el. A képzést kifejezetten ajánljuk frissen végzett vagy újrakezdő kollégáknak, vagy jelen pillanatban alapképzésen részt vevő tanulóknak.



Felkapott nyári minták

NYÁRI VADÍTÓ SZETTEK

Sebestyén Ágnes, Párizsi nemzetközi díszítóbajnok, Magyar országos többszörös díszítóbajnok és Európa bajnok

Lepd meg vendégeid új, vibráló nyári szettekkel, az újdonság színekből. Géllakk, 2 STEP SmartGummy és Royal színekhez passzoló, vagy azok felületén készítünk vibráló nyári szettekkel és az új effektporokkal, Omre spray-el, Chromirror liquidekkel kombináljuk őket! Minden ami új, minden ami nyár! Minden ami kell a szalonodba!

Ági vár Titeket új inspirációval, nyári színekavalkáddal, virágokkal és jókedvvel!

Crystal Nails®

MEGSZÉPÍTI KÖRMEID

**Központi üzlet:
1085 Budapest, József körút 44.**

(1) 334 1924, Oktatás: (1) 323 0258
www.crystalnails.hu / www.mukorom.hu / www.mukorom.tv
Webáruház: www.crystalnails.hu/bolt
f / [crystalnails.hungary](https://www.facebook.com/crystalnails.hungary)
@ / [crystalnailshu](https://www.instagram.com/crystalnailshu)

130 partner országszerte

A Te Crystal Nails partnered ❤️



A feltüntetett termékárak a Gyártó/Forgalmazó által ajánlott szakmabeli ÁFÁ-s fogyasztói árak. Árváltozás jogát fenntartjuk, a nyomdai hibákért felelősséget nem vállalunk. © 2023 Copyright, Minden jog fenntartva, Elite Cosmetix