



*Crystal Nails*®

2024 TAVASZ / NYÁR



# 2024 TAVASZ-NYÁR TRENDSZÍNEI

## Pasztell lilac / Pasztell lila

A pasztell lila egy olyan árnyalat, amely egyszerre kellemes, megnyugtató, miközben mégis kifinomult eleganciával bír. Ez a szín a tavasz és a virágok varázslatos időszakát idézi, amikor a természet megújul és virágba borul. A pasztell lila szinte elhozza a lágy tavaszi szellőket és a napfény simogatását, amelyek boldogságot csempésznek a mindennapokba. A pasztell lila igencsak jól működik más színekkel, így akár kombinálható más pasztell árnyalatokkal, de a zöld, kék és barack színekkel is. Merülj el Te is a lila szín lágy és romantikus világában!

## Brilliant White / Ragyogó fehér

A fehér szín az örök klasszikus, ami sosem megy ki a divatból, bármely stílushoz illeszkedik, és az időtlenség érzetét hordozza magával. Ez a szín nem csupán egy árnyalat, szépsége a részletekben rejlik. Az egyszerűsége mögött rejlő elegancia pedig mindenképpen megérdemli a figyelmet, de ha párosítjuk más színekkel, valami egészen különleges varázslatot kapunk! A ragyogó fehér szinte bármilyen színnel kombinálható, így rendkívül sokoldalú. Jól működik a pasztell árnyalatokkal, élénk színekkel, de a földszínekkel is, ezáltal lehetőséget ad az egyedi stílus megteremtésére.



**Új!**  
3 STEP  
CrystaLac  
3S211  
Lilaakác



**Új!**  
2 STEP  
SmartGummy  
Rubber Base Gel  
Nr59  
Shimmer Lilac



**Új alapanyag!**  
Hema Free  
CrystaLac  
HF3S07  
Pasztell lila



**Új!**  
Xtreme Fusion  
AcrylGel  
Lavender



**Új!**  
3 STEP  
CrystaLac  
Pearly  
3SP1 Pearly  
white




**Új!**  
Xtreme Fusion  
AcrylGel  
Natural White



**Új alapanyag!**  
Hema Free  
CrystaLac  
HF3S01  
Fehér





**A körmöket készítette:** Doviscsák Dóra  
**Fotós:** Borzi Vivien  
**Modell:** Kis Virág

A címlapköröm Sens Flower Builder&Decor Gel Fuchsia árnyalattal, 06-os, 07-es Hema Free 3 Step CrystaLac-okkal, Sens Chromirror Deluxe krómpor Sole árnyalattal és Sens Flake Deluxe 2-es díszítőpehellyel készült.



## ÚJ SZÍNEK! SENS CHROMIRROR DELUXE - LUNA, SOLE

A Nap és a Hold szépségét és kontrasztját eleveníti meg a sens ChroMirror Deluxe prémium minőségű krómporainak legújabb két változata: a Sole és a Luna. Varázsolj bármely dekor színt igazán extravagánssá, használd bátran akár letisztult, akár vagány szettek elkészítéséhez!


3.650,-

**CN tipp:** Tartós hatásérdekében használj savmentes primert, mielőtt Cool Top Gel-lel vagy Sens Top Gel-lel feded.



Új Luna!

Új Sole!



**Luna**  
Milky White 2  
alapon

**Luna**  
Milky Rose 2  
alapon

**Luna**  
S007  
alapon

**Sole**  
Milky White 2  
alapon

**Sole**  
Milky Rose 2  
alapon

**Sole**  
S007  
alapon

## ÚJ ESZKÖZ! SENS PRECISION BŐRVÁGÓ OLLÓ

A részletekre való legnagyobb odafigyeléssel megalkotott „Precision” ollónk minden eddiginél pontosabb vágást tesz lehetővé. Fecskefarkú kialakításának és a hegyes pontban végződő éleknek köszönhetően a legapróbb bőrdarabokat is biztonságosan el lehet vele távolítani. Kiváló minőségű, japán rozsdamentes acélból készült, kézzel élezett, ezekkel garantálva a hosszú élettartamot és az egyenletes vágást. Az ergonomikus, ovális fogantyúkialakítás kényelmet és könnyű irányíthatóságot biztosít a finom vágómozdulatokhoz.

9.950,-

### A fémeszközök fertőtlenítésének helyes menete:

- A fémeszközt tisztítsa meg a rákerült szerves szennyeződésektől (por, bőrdarab...stb). A tisztítást elvégezheti kézi úton langyos folyó víz alatt egy körömkefe segítségével, vagy Crystal Nails XtremePRO Ultrahangos tisztítógéppel.
- Törölje szárazra az eszközt.
- Az eszközt fújja le eszközfertőtlenítő szerrel, erre a célra használható a CrystalSept Alkoholos eszköz- és felületfertőtlenítő. A fertőtlenítőszer az eszköz, összes használt felületét érje. Várjon 1-1,5 percet, ennyi idő szükséges, hogy a fertőtlenítőszer kifejtsa a hatását.
- Alaposan öblítse le folyó vízzel a fémeszközt a fertőtlenítőszerrel.
- Az eszközt törölje szárazra, majd tegye tárolóhelyére.

**Soha ne hagyja a fertőtlenítőszerrel, vagy a vizet rászáradni az eszközre, mert az az eszköz minőségének a károsodását okozhatja.**




ÚJ ESZKÖZ!



Az újonnan megjelenő SENS krómporok különleges hatást kölcsönöznek a körmöknek. Ezek a porok nagyon intenzív fényűek, amelyekkel egyedi és divatos megjelenést lehet elérni. A kékes és sárga árnyalatok kombinációja izgalmas kontrasztot hoz létre, akár különleges alkalmakra, de akár a mindennapokra is.

Újvári Barbi, SENS by Crystal Nails ambassador

Olvasd be a QR kódot és nézd meg, milyenek a színek kikenve!



Új! ChroMirror Deluxe Sole

Új! ChroMirror Deluxe Luna

Új! Precision bőrvágó olló

**Körömkép: Extravagáns krómpor**

A képen látható köröm az Xtreme Fusion AcrylGel Candy Floss árnyalatával készült, amit az Art Gel Black festőzselé és az Új! SENS ChroMirror Deluxe Luna krómpor díszít (Sikari Edina munkája).



## ÚJ SZÍNEK!

### XTREME FUSION ACRYLGEL

Az Xtreme Fusion termékcsalád új színei között debütál a **hiánypótló Natural White árnyalat**, amivel a **természetes hatású Babyboomer technika** gyors, könnyed mozdulatokkal alakítható ki, teli köröm felületen alkalmazva pedig visszafogott, **elegáns tejes hatás** (milky white stílus) hozható létre. A **Glitter Silver** fehér, ezüst és holo csillámokkal remekül feldobja a nude szetteket és tökéletes a glitter ombre átmenetekhez is. A **Shimmer Rose** a bestseller 3S51 megjelenését adja, míg a **Lavender** egy pompás pasztellila, mellyel akár szokásostól eltérő, hűvösebb hatású Babyboomer szett is készíthető.

#### Használata javasolt:

Xtreme Fusion AcrylGel Thinner alkalmazásával. Kötési idő UV/LED lámpában 2-3 perc, LED-ben 1-2 perc.

30g – 6.250,-

ÚJ SZÍNEK!



Vadonatúj!  
Natural  
White\*



Vadonatúj!  
Glitter  
Silver



Vadonatúj!  
Shimmer  
Rose



Vadonatúj!  
Lavender

*\*Ha erős LED lámpád van, az anyag köttetéskor átmenetileg egy melegebb fehér árnyalatra válthat, a teljes polimerizáció végbemenetelét követően (kb 15-30 perc) visszanyeri eredeti színét.*

#### CN Tipp:

A még gyorsabb szalonmunka érdekében használd a reverse tippjeinket, nem csak építéshez, de töltéshez is! Nem égető, Xtreme sűrű, tökéletesen formázható és könnyedén reszelhető **AkrilZselé** építőanyag. Építéskor a zselé irányíthatósága és a porcelán formázhatóságának időtlensége jellemzi. Kötés után a zselé reszelhetősége és rugalmassága elegyedik a porcelán erősségével. Tubusos kiszerelésének köszönhetően anyagvesztés nélkül, pontosan adagolható.



**Körömkép: Shimmer rose mandula**

A képen látható köröm az ÚJ! Xtreme Fusion Acrylgel Shimmer rose, az ÚJ! 3STEP CrystaLac 3S210 - Korai kikelet és 3S211 - Barackvirág, valamint a STEP CrystaLac Pearyl 3SP3 - Pearly Peach árnyalataival készült (Doviscsák Dorci munkája).



Új! Shimmer  
Rose

Új! Glitter  
Silver

Új! Natural  
White

Új! Lavender



Ezzel a kollekciónal igazi hiánypótló színek érkeztek, amelyekkel a most trendi körömök egyszerűen készíthetők el. A kedvenceim a Natural white és a Shimmer rose árnyalatok. Majnik Mónika, Körömtábor mester, Magyar Bajnoki Bronzérmes, Magyar Bajnok, Mesterleveles Kézápoló és Műkörömépítő, Manikűr-műkörömépítő szakoktató



Olvasd be a QR kódot és nézd meg, milyenek a színek kikenve!



## ÚJ SZÍNEK!

### 3 STEP CRYSTALAC TAVASZI-NYÁRI TRENDSZÍNEK

A tavaszi hajnalok fényét idéző új 3 STEP CrystaLac kollekciónak színei között mindenki megtalálja a saját stílusához illő árnyalatot: a télbúcsúztató **3S209**, a kikelet kéke **3S210**, a rügyfakasztó **3S211** és a nyárelő színe **3S212** mind az előttünk álló év kalandjainak előfutárai.

**Az év trendszíne 2024 – Peach Fuzz/Pezsgő barack** egy bársonyos barack árnyalat, mely egyensúlyt és harmóniát sugall, lágyágával ötvözi a frissességet és a nyugalmat. A tavaszi és nyári szezonhoz hangoltuk ezt a sokoldalú árnyalatot, így egy neonpaszteles hatással vidámságot, optimizmust, pozitívást sugárzó, minden bőrtípusához illeszkedő változattal érkezik a tavaszba az év színe. Kötési idő UV-ban 2-3 perc, LED-ben 1-2 perc.

4ml – 2.330,-  
8ml – 2.950,-



Új!  
3S209  
Vintage  
Menta



Új!  
3S210  
Korai kikelet



Új!  
3S211  
Lilaakác



Új!  
3S212  
Barackvirág

ÚJ SZÍNEK!



Új!  
Color of the  
year 2024 /  
Az év színe 2024  
Peach Fuzz /  
Pezsgő barack



## LIMITÁLT! DREAMY CLOUDS 3 STEP CRYSTALAC KOLLEKCIÓ

A készlet színei az ébredező reggelek napfelkeltéjében úszó ábrándos felhőinek árnyalataiban játszanak. A pasztel tónusok átvezetnek a tél szürkeségéből a tavasz felszabadultságába. Különleges tónusokat tartalmaz a visszafogottabb és a bevállalós vendégek számára egyaránt. A készletdoboz display-jé alakítható.

A készlet megvásárlásával -10%-ot spórolsz.

4x4ml – 8.390,-



Új!  
3S209  
Vintage  
Menta



Új!  
3S210  
Korai kikelet



Új!  
3S211  
Lilaakác



Új!  
3S212  
Barackvirág

10% KEDVEZMÉNY







Az őszi színek divatos árnyalatai közül minden vendég megtalálja az "új kedvencét". Alig várom, hogy használjam őket! Halász Virág, Világbajnoki Bronzérmes, Olimpiai Bajnok; Dublini Tripla Aranyérmes, Mesterlevelés Kézápoló- és Műkőrömépítő

Olvasd be a QR kódot és nézd meg, milyenek a színek kivenve!



Új!  
3S211  
Lilaakác

Új!  
3S209  
Vintage  
Menta

Új!  
3S210  
Korai kikelet

Új!  
3S212  
Barackvirág

#### Körömkép: Pasztell lila trendszín

A képen látható köröm az ÚJ! 3STEP CrystaLac 3S212 - Pastel Lilac/Pasztell Lila és ÚJ! 3STEP CrystaLac Pearyl 3SP3 - Pearly Peach árnyalataival készült (Sárközy-Eigner Roxana munkája).

## ÚJ SZÍNEK!

### 3 STEP CRYSTALAC TAVASZI-NYÁRI TRENDSZÍNEK – PEARLY/GYÖNGYHÁZFÉNYŰ KOLLEKCIÓ

Megérkezett a 3 STEP Crystalac Pearly kollekcója, mellyel egyben **játszi könnyedséggel hozható létre rózsamintázat** mindössze egy díszítőtű segítségével. A "minden egykori divat visszatér" jegyében új **gyöngyházfényű géllakkjaink** teli felületen alkalmazva kifinomult megjelenést nyújtanak, díszítve pedig izgalmas, mégis elegáns stílust biztosítanak viselőjének. Menyasszonyoknak kötelező!

A felkent, de nem megkötött Pearly 3S-t a díszítőtű gombos felével az anyag felületében apró körkörös mozdulatokkal tetszőleges mintát alakíts ki, majd köttesd meg. Kész is a látványos, de roppant egyszerű díszítésed. Kötési idő UV-ban 2-3 perc, LED-ben 1-2 perc.

4ml – 2.330,-

8ml – 2.950,-



Új!  
3SP1  
Pearly  
white\*



Új!  
3SP2  
Pearly  
blue



Új!  
3SP3  
Pearly  
peach



Új!  
3SP4  
Pearly  
pink



\*Ha erős LED lámpád van, az anyag köttetéskor átmenetileg egy melegebb fehér árnyalatra válthat, a teljes polimerizáció végbemenetét követően (kb 15-30 perc) visszanyeri eredeti színét.

## LIMITÁLT! PEARLY

### 3 STEP CRYSTALAC KOLLEKCIÓ

A készlet mind a 4 vadonatúj hatású gyöngyházfényű 3 STEP Crystalac-unkat tartalmazza, mellyel a legújabb, legtrendibb, rózsadíszítés alakítható ki. Ébreszd fel a benned élő gyermeket ezzel a játékos anyaggal, mely megannyi lehetőséget rejt! A készletdoboz display-jé alakítható.

A készlet megvásárlásával -10%-ot spórolsz.

4x4ml – 8.390,-



Új!  
3SP1  
Pearly  
white\*



Új!  
3SP2  
Pearly  
blue



Új!  
3SP3  
Pearly  
peach



Új!  
3SP4  
Pearly  
pink





### Körömkép: Vintage hangulat

A képen látható köröm az Új! Xtreme Fusion AcryGel Natural White és az Új! 3STEP CrystaLac Pearly 3SP2- Pearly Blue és 3SP3 – Pearly Peach árnyalataival készült, ami a Nova Crystals strasszkövek díszítenek (Sikari Edina munkája).




Új!  
3SP4  
Pearly pin

Új!  
3SP1  
Pearly  
white

Új!  
3SP2  
Pearly  
blue

Új!  
3SP3  
Pearly  
peach



A gyöngyök mindig is az eleganciát képviselték, így ez a kollekciónak tökéletes választás azok számára akik az elegáns megjelenést kedvelik. Tavasszal ezek a vidám színek szinte alapdarabok a szalonban, ráadásul ahhoz, hogy feldobd, nincs szükség semmi másra, csak egy tiszta ecsetre, néhány körkörös mozdulatra, és kész is vagy egy igazán trendi díszítéssel. Bodnár Barbara, Crystal Nails Nagykövet

Olvasd be a QR kódot és nézd meg, milyenek a színek kikenve!





## ÚJ SZÍNEK!



### 2 STEP SMARTGUMMY RUBBER

#### BASE GEL "A GUMIS COMPACT BASE GEL"

Új, innovatív állagú Base Gel, melyet rendkívül **könnyű teríthetőség, magasfokú rugalmasság és erőteljes tapadás jellemez.** A sima felület kialakítása gyerekjáték, mert az anyag kis segítséggel könnyen kisimul és hamar eltűnnek felületéről az egyenetlenségek. **A kívánt ívet jól tartja,** mindeközben nem folyik meg könnyen a sánc irányába, ezáltal nagy segítséget nyújt azoknak, akik alapvetően közepesen lágy anyagokkal szeretnék dolgozni.

**Gyors munkatempót és kevés korrigáló mozdulatot biztosít.** A rugalmassága kiemeli az összes Base Gel közül, ezáltal rendkívül ellenálló, hiszen idomul a természetes köröm mindennemű mozgásához, így az esetleges mechanikai behatásokat is jobban bírja társainál. **Tapadása kiemelkedő, a Base Gel-ek tapadási sorrendjének élmezőnyében helyezkedik el.** Kötés után ragacsos marad a felülete, fedőfénye a Cool Top Gel.

A 2 STEP SmartGummy Rubber Base-eink töretlen sikert aratnak megjelenésük óta, az idei tavaszi szezonban, olyan színek kaptak helyet, amelyek tökéletesen harmonizálnak a tavaszi hangulathoz. **A Charlock egy igazán különleges Pantone árnyalat,** amely biztosan beragyogja ezt az évszakot. Az ekrü árnyalatok kedvelői se fognak csalódni, mert érkezik **egy pompás lágy tavaszi árnyalat, a Milky Ecu-vel. A barackos árnyalatok szerelmeseinek a Desert Flower tökéletesen választás,** ami az év színével harmonizál.

Kötési idő UV-ban 2-3 perc, LED-ben 1-2 perc.

**Smart:** mert okos, magától a helyére kúszik, besimul a felületbe

**Gummy:** mert rugalmas, gumis

**Base&Builder:** mert alapozhatsz, saját körömöt betölthetsz vele, C-ívet alakíthatsz ki. Viszont hosszú körömöt ne ezzel építs sablonon, arra használd az ecsetes építőzseléink közül a Compact termékcsaládot, az Elastic Hardener Gel-t, vagy a Sens base&builder termékcsaládot.

8ml – 3.730,-



Új!  
Nr56  
Charlock



Új!  
Nr57  
Milky Ecu



Új!  
Nr58  
Desert  
Flower




Új!  
Nr59  
Shimmer  
Lilac

#### Ne feledd:

a SmartGummy Rubber Base-eket önmagában használva ujjbegyig érő, mini hosszúságú körmökhez javasoljuk. Kiválthatod a base gel + 2 réteg szín technikát, hogy gyorsítani tudj a szalonmunkádon.





Én csak Macaron madness-nek hívom ezt a fantasztikus négyest! Összefolyik a nyál a számban, ahogy rájuk nézek. Nincs is náluk jobb választás a tavaszi hangulat előidézéséhez. Képzeltetek csak el, ahogy az Eiffel torony tetején beleharaptok egy habkönnyű desszertbe, aminek olyan színe van, mint a körmötöknek. Azt hiszem erre mondják azt, hogy az élet nem habostorta, de néha kaphatunk azért egy szeletet belőle. Zsíros Anna, @nailcocktail, Insta körmös influencer

Olvasd be a QR kódot és nézd meg, milyenek a színek kivenve!



Új!  
Nr56  
Charlock



Új!  
Nr57  
Milky Ecrú



Új!  
Nr58  
Desert Flower



Új!  
Nr59  
Shimmer Lilac



#### Körömkép: Barackos árnyalatokkal

A képen látható köröm az Új! 2STEP SmartGummy Rubber Base Gel Nr. 57 – Milky Ecrú és a Nr.58 – Desert Flower árnyalataival készült, amit az Új! tavaszi matrica díszít (Kesztyűs Dóri munkája).

# ÚJ SZÍN!

## AQUAINK CRYSTAL DROPS - WHITE

A fehér színű AquaInk pár mozdulatos megoldást ad látványos díszítések kialakításához: **Rétegezve használva fátyolos hatást lehet vele készíteni, csepegtetve pedig a márvány technika kialakításában nyújt nagyon nagy segítséget.** Levegőre köt, nem igényel UV vagy LED lámpát.

4ml - 1.700,-



Új!  
AquaInk  
white

ÁPRILISTÓL!

ÚJ SZÍN!



# VADONATÚJ!

## PEARLY TOP GEL

**Fixálásmentes, oldható gyöngyházhatású fényzselé,** mely kaméleonos mikrocillámjaival **homogén kagylóhéj látványt nyújt.** Kötési idő UV-ban 2-3 perc, LED-ben 1-2 perc.

4ml - 2.840,-



Pearly Top  
fehér  
alapon



Pearly Top  
fekete  
alapon

VADONATÚJ!





**Körömkép: Korai kikelet**

A képen látható köröm a Xtreme Fusion Milky Lavender akrilzselével, az Új! 3STEP CrystaLac 3S210 – Korai kikelet és 3STEP CrystaLac Peary 3SP2- Pearly Blue árnyalataival készült, amit az Aqualnk CrystaLac Drops – White díszít (Halász Virág munkája).





# ÚJ ALAPANYAGOK: HEMA FREE TERMÉKEK

HEMA ÉS DI-HEMA ÖSSZETEVŐKTŐL MENTES TERMÉKEK

## HEMA FREE 3 STEP CRYSTALAC



**Krémés, jól fedő, tartós HEMA FREE (HEMA összetevőtől mentes) 3STEP CrystaLac-ok a legkeresettebb színekben.** A CrystaLac anyag a színes zselék tartósságát nyújtja a lakkozás könnyedségével. Lágyan, finoman terül. Ragacsosra köt, tehát fedni / fixálni kell, oldható.

HEMA és di-HEMA összetevőktől mentes termék, mely az azokra allergiás vendégeknek nyújt megoldást!

**Kötése:** UV lámpában 2-3 perc, LED-ben 1-2 perc.

4ml – 2.330,-

ÚJ ALAPANYAG



Olvasd el a 24. oldalon levő szakmai cikket, hogy még többet megtudhass a hema free termékcsaládról!



## HEMA FREE ACID FREE PRIMER

HEMA összetevőtől mentes savmentes primer

Egy napig szobahőmérsékleten tárold, hogy ne törjön bele az ecset! Részletek a termék leírásban.

**Teljesen savmentes, tapadás elősegítő folyadék, ami teljesen nem szárad meg, marad egy ragacsos rétege.** Ezért vékonyan kell felvinni, mert ez a ragacsos rész kétoldalas ragasztóként működik majd a körömlemez és a rákerülő anyag között. Ha a savmentes primerből többet rakunk, akkor ez a ragacsos rész kicsit vastagabb, így a rákerülő anyag nem fog odatapadni a körömlemezhez, ezért felválás jelentkezhet. Az ecsetből a felesleget le kell húzni az üvegcse nyakán vagy az ecsetet le kell itatni egy száraz papírtörőn, így nem kerül a szükségesnél több mennyiség a körömré.

**FONTOS:** A hidegben a Primererek belefagyhatnak az üvegbe. Ez nem befolyásolja az anyag kiolvadás utáni minőségét, de felbontás előtt mindenképp várd meg, hogy kiolvadjon és visszanyerje a folyékony állapotát, különben beletörik az ecset!

A Savmentes Primer hőre, fényre érzékenyebb anyag, előfordulhat, hogy a szűrt napfénytől, vagy az UV fénytől besárgul. Az anyag elszíneződése a termék egyéb fizikai tulajdonságait és használatát nem befolyásolja.

13ml – 2.850,-


ÚJ ALAPANYAG





### Körömkép: Tavaszváró árnyalatok

A képen látható köröm az Új! Hema Free Base&Builder Gel-lel és az Új! HEMA FREE 3STEP CrystalLac HF3S05, HF3S06 és HF3S08 árnyalataival készült (Sárközy-Eigner Roxana munkája).



HEMA és di-HEMA összetevőktől mentes termék, mely az azokra allergiás vendégeknek nyújt megoldást!

## HEMA FREE BASE&BUILDER GEL

HEMA összetevőtől mentes  
Base&Builder Gel

**Alapozó-erősítő zselé, felületkiegyenlítő,** illetve C-ív kialakítható vele. Minden anyagtypus alapozásához használható, **erős tapadású. Rugalmas, de keményre köt, jól terül, de megtartja magát a köröm felületén.** S-es méretű köröm készíthető vele. **Clear, oldható.**

### Kötési idő:

UV-ban 2-3 perc,  
LED-ben 1-2 perc.

8ml – 3.730,-



Clear

## HEMA FREE TOP GEL

HEMA összetevőtől mentes, fixálásmentes  
fényzselé, melynek ragyogó, hosszantartó a  
fénye. Clear, oldható.

Nem tartalmazza azt az optikai színélnkítő összetevőt, melytől kékesen "világít" a köröm az UV fény hatására, így nem módosítja a színeket.

### Kötési idő:

UV-ban 2-3 perc,  
LED-ben 1-2 perc.

8ml – 3.730,-



Clear

# ALAP- ÉS FEDŐZSELÉK GAZDASÁGOS KISZERELÉSSEN!

KÖZKÍVÁNATRA  
AZ UTÓBBI IDŐKBEN,  
A SZAKMA ÚJ  
KEDVENCEIVÉ VÁLT  
ALAP- ÉS FEDŐZSELÉINK  
MOSTANTÓL GAZDASÁGOS,  
NAGY KISZERELÉSSEN IS  
ELÉRHETŐEK!

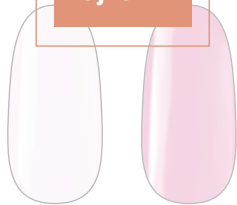
GAZDASÁGOS  
KISZERELÉSSEN!

**MILKY TOP**  
White  
és Pink

8ml – 3.730,-



Új! 8ml



White

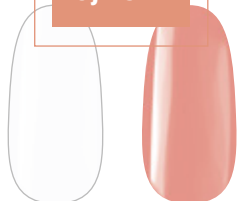
Pink

**COMPACT BASE GEL**  
Milky White 2 és  
Translucent Nude

13ml – 4.950,-



Új! 13ml



Milky  
White 2

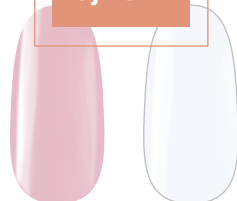
Translucent  
Nude

**SMARTGUMMY  
RUBBER BASE GEL**  
Nr1 Baby pink  
és Nr2 Milky white

13ml – 4.950,-



Új! 13ml



NR1  
Baby Pink

NR2  
Milky White

**SENS  
TOP GEL**  
Clear

10ml – 4.720,-



Új! 10ml



Clear

**SENS MATTE  
TOP GEL**  
Clear

10ml – 4.720,-



Új! 10ml



Clear



### Körömkép: Örök klasszikusok

A képen látható köröm a 2STEP SmartGummy Rubber Base Gel Nr.1 és Nr.2-es árnyalataival készült, amit arany füstfólia, szárított virág és az ÚJ! SENS ChroMirror Deluxe - Luna krómpor díszít (Doviscsák Dorci munkája).



Mióta köztudatban van a SENS és a 2STEP SmartGummy termékcsaládunk, rajongásom azóta töretlen. Tökéletes állaguk és szuper tartósságuk végett szalonmunkám nagy részét ezek az anyagok teszik ki. Nincs olyan vendég, aki ne lenne oda értük, így az új, gazdaságos kiszerelés a szalonkörmosők életét egyszerűsítette le.  
Kende Peti, Crystal Nails Nagykövet

AZ ÉV SZÍNE 2024 / COLOR OF THE YEAR 2024

AZ ÉV SZÍNE 2024 /  
COLOR OF THE YEAR 2024

# PANTONE

## PEZSGŐ BARACK / PEACH FUZZ

Az év trendszíne 2024 – Peach Fuzz/Pezsgő barack egy bársonyos barack árnyalat, mely egyensúlyt és harmóniát sugall, légyságával ötvözi a frissességet és a nyugalmat. Melegséget és modern eleganciát sugároz, hidat képezve a fiatalos és az időtlen között. A Peach Fuzz/Pezsgő barack sokoldalú árnyalatát a tavaszi és nyári szezonhoz hangoltuk, így egy neonpaszteles hatással vidámságot, optimizmust, pozitivitást sugárzó, minden bőrtípushoz illeszkedő változattal érkezik.



Olvasd be a QR-kódot és  
nézd meg válogatásunkat  
a webáruházban!





**Körömkép: Peach Fuzz bővületében**

A képen látható köröm a Xtreme Fusion AcrylGel Peach és az ÚJ! 3STEP CrystaLac Az év színe 2024 – Peach Fuzz/Pezsgő barack árnyalataival készült (Sikari Edina munkája).

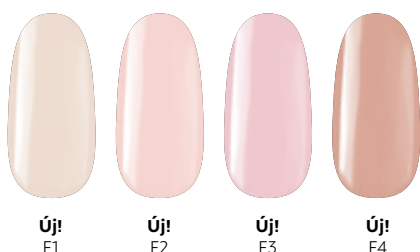


## ÚJ SZÍNEK! LONGLASTING KÖRÖMLAKKOK (FRENCH)

A francia manikűr az időtlen elegancia és letisztult szépség megtestesítője. Egy örök klasszikus, amely egyszerűségével és stílusával hódít világszerte. **A négy színből álló FRENCH válogatás lágy, kissé áttetsző, természetes árnyalataival tökéletes választékot kínál a francia alap elkészítéséhez.** A francia vég felvitelével teheted teljessé a megjelenést, melyhez az ARTLAC-WATERBASED (VÍZBÁZISÚ) - 1 termékünket ajánljuk, de az árnyalatokat önmagukban használva is csodaszép manikűr elkészítését teszik lehetővé.

Legyen szó mindennapi megjelenésről vagy különleges alkalmakról, a **francia manikűr mindig tökéletes választás.**

10ml – 740,-



## ÚJ SZÍNEK! GEL EFFECTS KÖRÖMLAKKOK (NUDE)

A nude árnyalatok finom eleganciát sugároznak, minden stílushoz és alkalomhoz tökéletesen passzolnak. A nude szín olyan, mint a természetes szépség egy kis csomagolásban – visszafogott, mégis figyelemfelkeltő. **A Gel Effect termékcsalád kiváló minőségű formulájának köszönhetően bárki könnyedén készíthet szalon hatású manikűrt az otthona kényelméből, a Nude kollekció pedig megfelel minden bőrtónusnak.**

10ml – 820,-



## ÚJ! KÉZ, -LÁB ÉS TESTÁPOLÓ KRÉMEK – SUNSHINE, AMOUR

JOJOBAOLAJAT, KAKAÓVAJAT ÉS VITAMINOKAT TARTALMAZÓ BŐRÁPOLÓ KRÉM ROZMARING ÉS ALOE VERA KIVONATTAL.

**A tavasz a megújulás időszaka, a természet újjáéled,** a napsugarak egyre melegebbé válnak, és a levegőben a frissesség érezhető. A két új tavaszi lotionunk tökéletesen illeszkedik ehhez a hangulathoz. **Kényeztesd bőröd az új krémjeinkkel és érezd a tavasz illatát a bőrödön!** Ebben az időszakban se feledkezz meg bőröd megfelelő hidratálásáról, hogy mindennap puha és selymes maradjon.

**Sunshine** illatú krémünk lelket melengető illat, amelybe mintha a tavaszi napsugarak olvadtak volna bele, hogy felfrissítsenek téged és új erőt adjanak a tavaszi szezonban. Másik csodálatos illatunk az **Amour**, amely egy könnyed, érzéki, romantikus illat, ami biztosan elcsábít majd mindenkit. Érezd a tavasz magával ragadó édes hangulatát, miközben gyengéden ápolja a bőrt. Gyorsan felszívódik, így bármikor használható, amikor csak szükséged van rá.

30ml – 860,-

250ml – 2.500,-



ÚJ!

LIMITÁLT!





LIMITÁLT!

## ÚJ! KÖRÖMÁPOLÓ OLAJ – BUBBLEGUM, WHITE PEAR

A legújabb körömápoló olajaink egyike a **LIMITÁLT White Pear** ellenállhatatlan gyümölcsös illatkompozícióval érkezik, amely illatával felfrissít és életre kelti benned a tavaszt! A másik kedvenc ebben a szezonban a **LIMITÁLT Bubblegum** körömápoló olaj, ami rágógumi illatával annyira magával ragadó, hogy szinte beleharapnál.

4ml – 630,-

# HEMA FREE ANYAGCSALÁD



**HEMA ÉS DI-HEMA TRIMETHYLHEXYL DICARBAMATE  
ÖSSZETEVŐKTŐL MENTES TERMÉKEK, MELYEK AZ AZOKRA  
ALLERGIÁS VENDÉGEKNEK NYÚJTANAK MEGOLDÁST!\***

A HEMA ÉS A DI-HEMA TRIMETHYLHEXYL DICARBAMATE (TOVÁBBIKBAN DI-HEMA RÖVIDÍTÉSSEL HASZNÁLJUK A SZÖVEGBEN) ANYAGOK A MŰKÖRÖMIPARBAN GYAKRAN HASZNÁLT AKRILÁTOK, MELYEK FÉNY HATÁSÁRA KEMÉNYEDNEK, AZAZ POLIMERIZÁLÓDNAK, ÉSAKÖTÉSVÉGBEMENETELÉVELPOLIMERÓRIÁSMOLEKULÁVÁALAKULNAK.MEGTALÁLHATÓK GÉL LAKKOKBAN, ZSELÉKBEN ÉS AKRILGÉLEKBEN EGYARÁNT.

Az említett összetevők segítik a műköröm alapanyag egyes belső struktúráinak az egymáshoz való tartós kötését és hozzájárulnak a kész műköröm tartósságához, szilárdságához és viselhetőségéhez. Ellenállnak a fizikai behatásoknak és jól viselik a hőmérséklet ingadozást is. Ismerős lehet számodra ez a folyamat még tanulmányaidból, igaz?

A HEMA és a DI-HEMA azonban allergiás reakciót válthat ki az arra érzékenyeknél, ami megjelenhet a kéz bőrén kipirosodás, viszketés, hámlás vagy hólyagok formájában. Ilyen esetekben az említett összetevőket tartalmazó anyagot azonnal és maradéktalanul el kell távolítani.

A Crystal Nails hosszas fejlesztési munkával létrehozott egy olyan HEMA és DI-HEMA mentes termékcsaládot, ami az azokra igazoltan allergiás felhasználóknak problémamentes műköröm viselését eredményezhet. Tartós használat előtt ajánlott első alkalommal egy teljesen anyagmentes kéz egyetlen körmen kipróbálni.

A termékcsaládba tartozó termékek tartóssága és teherbírása megegyezik a HEMA és DI-HEMA összetevőket tartalmazó korábbi anyagokkal.

Folyamatos munkához minden HEMA és DI-HEMA anyagokra allergiás vendég esetében javasolt a HEMA FREE Acid Free Primer, HEMA FREE Base and builder gél alkalmazása után ugyanezen termékcsalád színes és top géljének használata. Bevált módszer továbbá, hogy a HEMA és DI-HEMA anyagokra allergiás vendégek esetében mindenkinek legyen saját reszelője beborítékolva, valamint az előkészítő frézereket mindenképpen ultrahangos tisztítógépben tisztítsuk a korábbi anyagmaradványoktól.

A HEMA-mentes anyagok népszerűsége egyre növekszik és a térhódítása már a jövőbe mutat, az egészséges ápoltság és a kéz bőr nyugalma minden szépség iránti igény első számú elvárása. Ennek a követelménynek felel meg a Crystal Nails HEMA FREE termékcsaládja.

*\*Amennyiben az anyag egyéb összetevőire nem mutat érzékenységet a vendég, ezt használat előtt javasoljuk vizsgálni bőrgyógyász szakorvosnál!*





### Körömkép: Játékos minták

A képen látható köröm a Hema Free Base&Builder Gel, Hema Free 3STEP CrystalLac HF3S04 és HF3S08 árnyalataival készült, valamint a Platinum Foil Gold, Art Gel Pro White festőzselével és Confetti Top Gel Matte Black fedőlakkal lett díszítve (Sárközy-Eigner Roxana munkája).



## ÚJ! PROFI TOVÁBBKÉPZÉSEK



**Berki Erika**

mesterleveles szakoktató  
nemzetközi szakmai zsűri,  
műkörmös szakújságíró

### TÖLTÉS ÉS KORREKCIÓ

#### A SZALONMUNKÁBAN

**Ez a kurzus minden szakember számára hasznos tudásanyagot tartalmaz a napi rutinfeladatnak számító töltés munkafolyamatot illetően. Ez az a szolgáltatás, ahol a legtöbb hibalehetőséggel dolgozunk és a legkevesebb hibát sem szabad elkövetnünk. Legyél te is profi a szelés és az akrilgélés töltés során a szalonodban!**


**Elsajátítható ismeretek:** Anyageltávolítás optimális mértéke, eszközei ismertetése, indoklása. A levegősödés okai, azok mindekorai kiküszöbölése. Gépi előkészítés, manikúrfejek, ollók. Szabadszél formázás, formaváltás, szélkorrekciózás, ideális reszelők. Zselés és akrilgél anyagismeret. Felületkiképzés hatékonyan. Szükséges felületigazítás reszelővel bőrápolás, felkészítés fotózásra.

### VIZUÁLIS FEJLESZTŐ TRÉNING

#### CSOPORTOS KÉPZÉS MŰKÖRMÖSÖKNEK ÉS PEDIKŪRÖSÖKNEK

**Ezen a képzésen fotózni tanítok műkörmösöket, hivatásos fotósként és műkörmös szakoktatóként. Célunk az, hogy a tanulók prémium kategóriás, trendalkotó módon jelenítsék meg a social média felületén a munkájukat.**


**Elsajátítható ismeretek:** Megtanuljuk a fény beesési szögét megállapítani, vizuálisan begyakoroljuk a fény-árnyék hatást, komponálunk fotókat, amihez kellékeket és egy asztali lámpát én hozok. Fogom a kezzeddel a telefonod, vezetem a téma felett és elemezzük a fényeket a monitoron. Megtanuljuk a kész képet vágni, szükség szerint átdolgozni, ami nem azonos a retusálással. Kiaknázuk a telefonodban rejlő lehetőségeket. A tréning 5 órájában elkészítünk legalább 5-6-7 darab, posztolásra alkalmas prémium kategóriájú fotót. Ezek alapján otthon, a saját környezetben képes leszel további képeket elkészíteni, akár kreatív témában, akár körömfotózás témában.





A képzéssel kapcsolatos bővebb információk  
(árak, időpontok, kedvezmény, anyaglista):  
[www.mukorom-tanfolyam.com](http://www.mukorom-tanfolyam.com)

A Crystal Nails Nemzetközi Bajnok oktatóinak  
továbbképzéseit és a Képzési naptárat keresd a  
[www.mukorom-tanfolyam.com](http://www.mukorom-tanfolyam.com)  
oldalon és a [www.crystalnails.hu](http://www.crystalnails.hu)  
oldalon megtalálható aktuális  
Crystal Nails Oktatási  
Kézikönyvben.



### Keszyűs Dóra

Olimpiai Aranyérmes,  
Ötszörös Olimpiai Ezüstérmes,  
Körömtábor Elite Mestere

## PASTEL AQUARELL

Régóta kacérkodsz az aquarell festéssel,  
de még nem mertél belevágni? Akkor ezt a  
továbbképzést most neked találtuk ki! Ismerd  
meg az akvarell technikát teljesen az alapoktól,  
gyors, "szalonbarát" mintákkal. Vendégeid imádni  
fogják a könnyed, légies, díszítéseket, melyeket  
most egy kis extra, fóliás csillogással is feldobunk  
majd a hatás érdekében.

**Elsajátítható ismeretek:** Akvarell anyagismeret,  
színkeverés szezonra hangoltan, vékony vonalak  
festése, átmenetek készítése, minták kialakítása,  
füstfólia használata.



# ÚJ! KÖRÖMMATRICÁK



Köszönts a tavaszt széles palettájú körömmatrica kollekciónkkal! Az idei szezon 2 öntapadós (CN-08, CN-09), illetve 2 vizes matricaívet (naplemente levelei, pasztell mező) tartalmaz, melyek a tavasz esszenciáját ragadják meg a finom virágmintákkal, az évszakkal harmonizáló motívumokkal. **Kiváló minőségű matricáink könnyen felhelyezhetők és tartósak, valamint garantáltan passzolni fognak a szezon trendszíneivel!**

1. Vizes körömmatrica / sunset leaves – 640,-
2. Vizes körömmatrica 3D / pastel field – 830,-
3. Köröm matrica / CN-08 – 610,-
4. Köröm matrica 3D / CN-09 – 980,-

## ÚJ! XTREME PRO JOKER – MARÓFEJ

Nagy méretű karbid marófej, mely **tökéletes nagyobb mennyiségű és gyors anyag lemarásához**. Erősen szűkülő formájának köszönhetően az elsődleges funkciója a köröm alatti terület formázása. A nehezen elérhető helyek is könnyen, biztonságosan és precízen megközelíthetők vele. Alkalmos zselé, porcelán, akrilzselé építéshez és töltéshez. **Jobb- és balkezeseknek egyaránt!**

4.980,-



**130 partner országszerte**

A Te Crystal Nails partnered ❤️



A feltüntetett termékárak a Gyártó/Forgalmazó által ajánlott szakmabeli ÁFÁ-s fogyasztói árak. Árváltozás jogát fenntartjuk, a nyomdai hibákért felelősséget nem vállalunk.

© 2024 Copyright, Minden jog fenntartva, Elite Cosmetix

### SZÉPKÖRMÖK.HU JÓZSEF KRT. (Műköröm, műszempilla):

Cím: 1085 Budapest, József körút 44.

Nyitvatartás: H-P: 08.00-18.00-ig, Szombat: 09.00-14.00-ig

Üzlet: (1) 334 1924, (30) 846 8879

Szervíz: (30) 478 2728

E-mail: korut@szepkormok.hu

Webáruház: www.crystalnails.hu/bolt

Webáruház ügyfélszolgálat: (30) 208 1998

### WESTEND (Crystal Nails szaküzlet):

Cím: 1062 Budapest, Váci út 1-3.

Nyitvatartás: H-Szo: 10:00-21:00, V: 10:00-18:00

Telefon: (30) 399 3056

E-mail: westend@elitecosmetix.com

### SZÉPKÖRMÖK.HU BUDA (Műköröm, műszempilla):

Cím: 1117 Budapest, Barázda utca 5. (Elite Park)

Nyitvatartás: H-P: 9:00-17:00, Szo: 9:00-14:00

Telefon: (30) 125 5642

E-mail: info@szepkormok.hu

### ARÉNA MALL (CRYSTAL NAILS SZAKÜZLET):

Cím: 1087 Budapest, Kerepesi út 9

Nyitvatartás: H-Szo: 10:00-21:00, V: 10:00-19:00

Telefon: (30) 950 3113

E-mail: arena@crystalnails.hu

f / crystalnails.hungary

@ / crystalnailshu